

# Muster

## Betriebswirtschaftliche Auswertungen

**2020**

mit Auswertungen über Betriebszweige

**Betrieb:** Herr  
Musterbetrieb

**Verarbeitungsstelle:** BBV Treuhand  
Rheinhofstrasse 11  
9465 Salez

**Sachbearbeiter(in)** Ueli Frehner  
081 758 13 71  
ueli.frehner@b-b-v.ch

## Inhalt

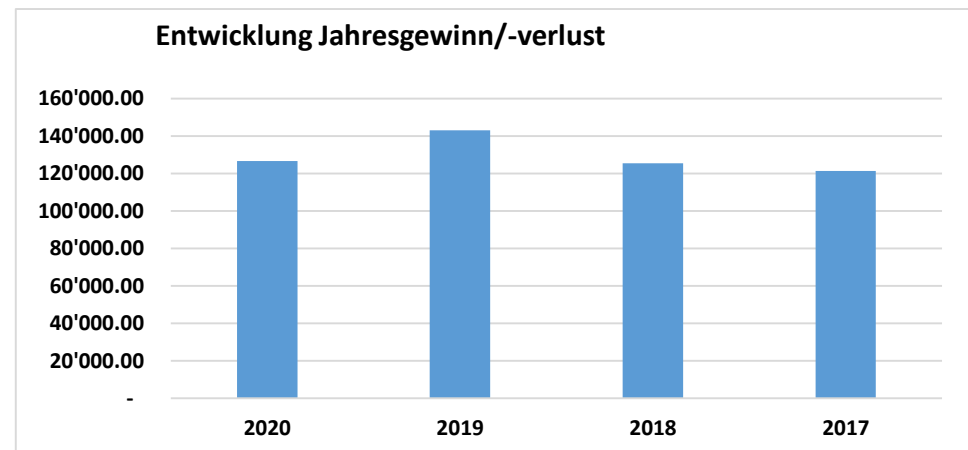
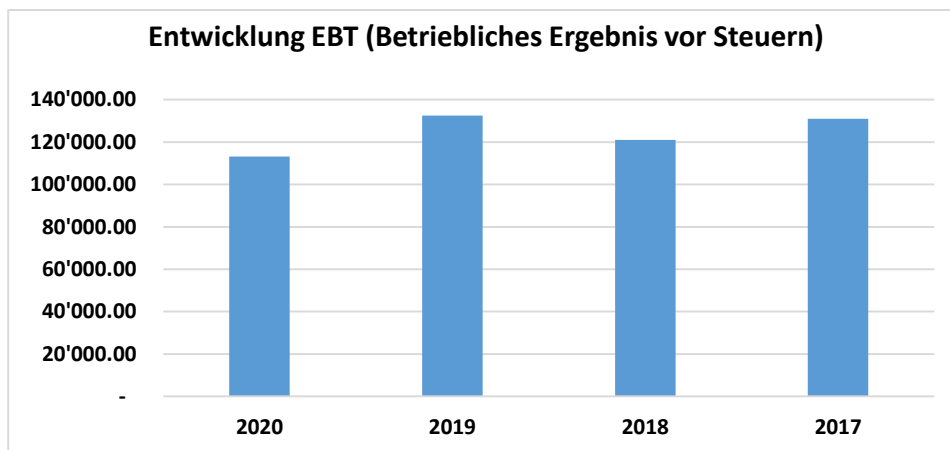
- Bilanz
- Erfolgsrechnung
- Veränderung nettomonetäres Umlaufvermögen (Mittelflussrechnung)
- Zusatzauswertungen
- Bilanzkennzahlen
- Übersicht Deckungsbeiträge
- Kostenkontenauszug mit Divisoren
- Kostenkontenauszug mehrjährig
- Kostenkontenauszug mit Vergleichszahlen
- Strukturkosten mit Divisoren

Bilanz	31.12.2020	Veränderung	31.12.2019	31.12.2018	31.12.2017
<b>Aktiven</b>					
<b>Umlaufvermögen</b>					
Flüssige Mittel	63'193.23	-21'245.60	84'438.83	68'071.18	66'215.31
Forderungen / Guthaben	79'988.30	10'486.60	69'501.70	93'707.00	62'762.95
Vorräte und angefangene Arbeiten	27'210.00	2'907.75	24'302.25	39'551.03	43'161.50
Tiere	56'160.00	4'640.00	51'520.00	60'280.00	66'660.00
Aktive Rechnungsabgrenzung	2'422.10	-236.85	2'658.95	2'843.45	5'854.90
<b>Total Umlaufvermögen</b>	<b>228'973.63</b>	<b>-3'448.10</b>	<b>232'421.73</b>	<b>264'452.66</b>	<b>244'654.66</b>
<b>Anlagevermögen</b>					
Finanzanlagen	6'100.00	-	6'100.00	5'600.00	5'600.00
Maschinen, Fahrzeuge, Mobilien	11'520.50	-1'055.50	12'576.00	18'420.70	22'295.40
Immobilien (Landgutvermögen)	828'000.90	-14'874.15	842'875.05	858'373.55	874'548.30
Immaterielle Anlagen	-	-	-	-	-
<b>Total Anlagevermögen</b>	<b>845'621.40</b>	<b>-15'929.65</b>	<b>861'551.05</b>	<b>882'394.25</b>	<b>902'443.70</b>
<b>Total Aktiven</b>	<b>1'074'595.03</b>	<b>-19'377.75</b>	<b>1'093'972.78</b>	<b>1'146'846.91</b>	<b>1'147'098.36</b>
<b>Passiven</b>					
<b>Fremdkapital</b>					
Kurzfristige Verbindlichkeiten	27'700.65	-7'056.13	34'756.78	39'751.44	31'246.26
Passive Rechnungsabgrenzung und kurzfr. Rückst.	4'600.00	4'600.00	-	-	-
Langfristige Schulden	100'000.00	-	100'000.00	104'480.00	111'200.00
Langfristige Rückstellungen	-	-	-	-	-
<b>Total Fremdkapital</b>	<b>132'300.65</b>	<b>-2'456.13</b>	<b>134'756.78</b>	<b>144'231.44</b>	<b>142'446.26</b>
<b>Eigenkapital</b>					
Eigenkapital zu Beginn des Geschäftsjahres	959'216.00	-43'399.47	1'002'615.47	1'004'652.10	968'090.04
Privat	-143'557.11	42'977.94	-186'535.05	-127'478.78	-84'878.90
Jahresgewinn/-verlust	126'635.49	-16'500.09	143'135.58	125'442.15	121'440.96
<b>Total Eigenkapital</b>	<b>942'294.38</b>	<b>-16'921.62</b>	<b>959'216.00</b>	<b>1'002'615.47</b>	<b>1'004'652.10</b>
<b>Total Passiven</b>	<b>1'074'595.03</b>	<b>-19'377.75</b>	<b>1'093'972.78</b>	<b>1'146'846.91</b>	<b>1'147'098.36</b>

<b>Erfolgsrechnung</b>	<b>2020</b>	<b>Veränderung</b>	<b>2019</b>	<b>2018</b>	<b>2017</b>
<b>Betriebsertrag</b>					
Ertrag Hauptprodukte Acker- und Futterbau	149'338.10	-1'147.83	150'485.93	155'684.41	142'816.70
Produktionsertrag Gemüsebauprodukte	-	-	-	-	-
Produktionsertrag Dauerkulturen	2'889.05	2'889.05	-	-	-
Nebenerträge Pflanzenbau	-	-2'352.75	2'352.75	513.00	-
Ertrag Tierhaltung	168'926.10	3'340.05	165'586.05	153'595.70	128'897.55
Ertrag Verarbeitungsprodukte	-	-	-	-	-
Übriger Ertrag	6'555.00	-1'113.40	7'668.40	5'953.00	6'657.00
Lieferungen an Betrieb und Privat (Eigenleist. u. Eigenverbrauch.)	3'840.00	-433.00	4'273.00	4'172.00	3'720.00
Direktzahlungen	62'434.75	-2'624.45	65'059.20	64'817.20	69'565.25
Bestandesänderungen	4'726.50	22'321.50	-17'595.00	-10'840.00	19'248.60
<b>Total Betriebsertrag</b>	<b>398'709.50</b>	<b>20'879.17</b>	<b>377'830.33</b>	<b>373'895.31</b>	<b>370'905.10</b>
<b>Aufwand für Material, Waren und Drittleistungen</b>					
Aufwand pflanzenbauliche Produktion	-49'133.75	280.93	-49'414.68	-46'865.25	-62'350.15
Aufwand Tierhaltung und Tierkäufe	-59'328.80	-12'348.40	-46'980.40	-58'087.50	-49'216.80
Materialaufwand Verarbeitungsprodukte	-	-	-	-	-
Übriger Aufwand	-35'910.95	-1'796.07	-34'114.88	-40'870.84	-30'277.81
<b>Total Aufwand für Material, Waren und Drittleistungen</b>	<b>-144'373.50</b>	<b>-13'863.54</b>	<b>-130'509.96</b>	<b>-145'823.59</b>	<b>-141'844.76</b>
<b>Bruttoergebnis nach Material- und Warenaufwand</b>	<b>254'336.00</b>	<b>7'015.63</b>	<b>247'320.37</b>	<b>228'071.72</b>	<b>229'060.34</b>
<b>Personalaufwand</b>					
Personalaufwand	-23'330.70	2'533.35	-25'864.05	-21'170.65	-16'198.10
Sozialversicherungsaufwand Angestellte	-1'971.90	254.35	-2'226.25	-2'048.40	-1'076.25
Sozialversicherungsaufwand Unternehmer	-16'031.50	3'425.65	-19'457.15	-13'761.30	-12'305.40
Übriger Personalaufwand	-	-	-	-	-
<b>Total Personalaufwand</b>	<b>-41'334.10</b>	<b>6'213.35</b>	<b>-47'547.45</b>	<b>-36'980.35</b>	<b>-29'579.75</b>
<b>Bruttoergebnis nach Personalaufwand</b>	<b>213'001.90</b>	<b>13'228.98</b>	<b>199'772.92</b>	<b>191'091.37</b>	<b>199'480.59</b>

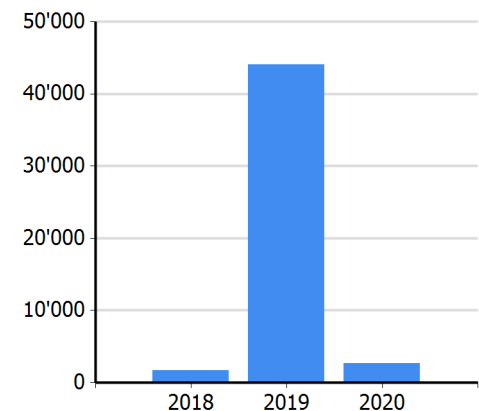
Erfolgsrechnung	2020	Veränderung	2019	2018	2017
<b>Übriger betrieblicher Aufwand</b>					
Aufwand Geschäftsimmobilien (Pachtzinse, Liegenschaftsaufwand Pächter)	-29'099.00	-19'621.90	-9'477.10	-10'728.10	-9'192.10
Fahrzeug- und Maschinenaufwand	-50'897.41	-16'695.67	-34'201.74	-35'688.27	-39'806.33
Sachversicherungen, Abgaben, Gebühren, Bewilligungen	-3'017.90	55.55	-3'073.45	-3'004.35	-3'013.40
Energie- und Entsorgungsaufwand	-8'290.95	1'264.45	-9'555.40	-10'055.25	-9'353.65
Verwaltungs- und sonstiger Betriebsaufwand	-3'362.90	1'431.60	-4'794.50	-4'243.55	-3'305.00
Abschreibungen und Wertberichtigungen	-5'210.35	634.35	-5'844.70	-5'874.70	-3'563.45
Finanzaufwand und Finanzertrag	12.45	279.85	-267.40	-507.35	-245.30
<b>Total übriger betrieblicher Aufwand</b>	<b>-99'866.06</b>	<b>-32'651.77</b>	<b>-67'214.29</b>	<b>-70'101.57</b>	<b>-68'479.23</b>
<b>Betriebliches Ergebnis vor Steuern (EBT)</b>	<b>113'135.84</b>	<b>-19'422.79</b>	<b>132'558.63</b>	<b>120'989.80</b>	<b>131'001.36</b>
<b>Betriebliche Nebenerfolge, ausserordentlicher Ertrag und Aufwand, Steuern</b>					
Erfolg aus Nebenbetrieben *	-	-	-	-	-
Ertrag betriebliche Liegenschaften (im Eigentum)	52'100.00	16'500.00	35'600.00	33'600.00	33'600.00
Aufwand betriebliche Liegenschaften (im Eigentum)	-27'681.05	-18'156.50	-9'524.55	-12'972.90	-26'249.50
Abschreibungen betriebliche Liegenschaften (im Eigentum)	-14'874.15	624.35	-15'498.50	-16'174.75	-16'910.90
Betriebsfremder, ausserordentlicher, einmaliger oder periodenfremder Aufwand u. Ertrag, Ste	3'954.85	3'954.85	-	-	-
<b>Total Betriebliche Nebenerfolge, ausserordentlicher Ertrag und Aufwand, Steuern</b>	<b>13'499.65</b>	<b>2'922.70</b>	<b>10'576.95</b>	<b>4'452.35</b>	<b>-9'560.40</b>
<b>Jahresgewinn (+) oder Jahresverlust (-)</b>	<b>126'635.49</b>	<b>-16'500.09</b>	<b>143'135.58</b>	<b>125'442.15</b>	<b>121'440.96</b>

\* Erträge und Aufwendungen inkl. Abschreibungen sind verrechnet

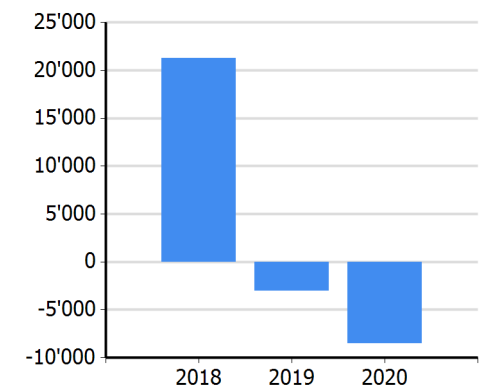


**UMSATZBEREICH UNTERNEHMEN UND PRIVAT**

	2020	2019	2018
+ Verkäufe von Produkten und Dienstleistungen	339'941.05	341'750.13	337'346.11
+ Direktzahlungen	62'434.75	65'059.20	64'817.20
- Ausgaben von Direktkosten	-139'673.55	-118'219.18	-146'496.12
- Personalausgaben	-39'264.10	-44'079.75	-33'977.05
- Sonstige Betriebsausgaben	-110'454.86	-77'081.99	-84'182.97
<b>= Mittelfluss Betrieb vor Zinsen</b>	<b>112'983.29</b>	<b>167'428.41</b>	<b>137'507.17</b>
+ Einnahmen aus betriebsfremde, einmalige, ausserordentliche und periodenfremde Aktivitäten	0.00	0.00	0.00
- Ausgaben aus betriebsfremde, einmalige, ausserordentliche und periodenfremde Aktivitäten	0.00	0.00	0.00
<b>= Mittelfluss vor Privat und vor Zinsen</b>	<b>112'983.29</b>	<b>167'428.41</b>	<b>137'507.17</b>
+ Mittelfluss unselbständige Aktivitäten	8'125.00	7'800.00	7'200.00
- Netto Privatausgaben / Vorbezüge Teilhaber	-118'460.46	-131'226.41	-143'057.88
<b>= Cash flow (Mittelfluss aus Umsatzbereich)</b>	<b>2'647.83</b>	<b>44'002.00</b>	<b>1'649.29</b>

**Cash flow (Mittelfluss aus Umsatzbereich)****INVESTITIONSBEREICH**

+ Verkauf Anlagevermögen und immaterielle Anlagen	4'500.00	0.00	0.00
- Zukauf Anlagevermögen und immaterielle Anlagen	-4'700.00	0.00	-2'000.00
+/- Verkauf / Zukauf Finanzanlagen	0.00	-500.00	0.00
+ Investitionsbeiträge	0.00	0.00	0.00
<b>= Finanzierungsüberschuss oder - manko vor Zinsen</b>	<b>2'447.83</b>	<b>43'502.00</b>	<b>-350.71</b>

**Veränderung Nettomonetäres Umlaufvermögen****FINANZIERUNGSBEREICH**

+ Neuaufnahme langfristiges Fremdkapital Betrieb	0.00	0.00	0.00
- Tilgung langfristiges Fremdkapital Betrieb	0.00	-4'480.00	-6'720.00
+ Erfolge betrieblicher Finanzanlagen	169.65	167.00	167.00
- Zinsen und übriger Finanzaufwand Betrieb	-1'157.20	-1'709.40	-1'718.80
+ Private Kapitaleinlagen	0.00	62'492.91	33'405.80
- Private Kapitalrückzüge	-10'000.00	-103'000.00	-3'500.00
<b>= Veränderung Nettomonetäres Umlaufvermögen (NMUV)</b>	<b>-8'539.72</b>	<b>-3'027.49</b>	<b>21'283.29</b>

Dieser Bericht basiert auf dem Fonds netto monetäres Umlaufvermögen. Weitere Infos auf [Aqripedia](#)

<b>Fonds Nettomonetäres Umlaufvermögen und deren Veränderung</b>	<b>2020</b>	<b>Veränderung</b>	<b>2019</b>	<b>2018</b>	<b>2017</b>
<b>Fondskonten Aktiv</b>					
Kasse, Postcheckguthaben	4'207.72	3'098.00	1'109.72	1'026.50	4'917.45
Kontokorrentguthaben	58'985.51	-24'343.60	83'329.11	67'044.68	61'297.86
Sparhefte und Geldanlagen	-	-	-	-	-
Transferkonto	-	-	-	-	-
Forderungen gegenüber Kunden	79'988.30	10'486.60	69'501.70	93'707.00	62'762.95
Aktive Rechnungsabgrenzung	2'422.10	-236.85	2'658.95	2'843.45	5'854.90
<b>Total Fondskonten Aktiv</b>	<b>145'603.63</b>	<b>-10'995.85</b>	<b>156'599.48</b>	<b>164'621.63</b>	<b>134'833.16</b>
<b>Fondskonten Passiv</b>					
Verbindlichkeiten gegenüber Lieferanten	-27'700.65	7'056.13	-34'756.78	-39'751.44	-31'246.26
Kontokorrent Verbindlichkeiten	-	-	-	-	-
Andere kurzfristige Verbindlichkeiten	-	-	-	-	-
Passive Rechnungsabgr. + kurzfr. Rückstellungen	-4'600.00	-4'600.00	-	-	-
<b>Total Fondskonten Passiv</b>	<b>-32'300.65</b>	<b>2'456.13</b>	<b>-34'756.78</b>	<b>-39'751.44</b>	<b>-31'246.26</b>
<b>Total Nettomonetäres Umlaufvermögen</b>	<b>113'302.98</b>	<b>-8'539.72</b>	<b>121'842.70</b>	<b>124'870.19</b>	<b>103'586.90</b>

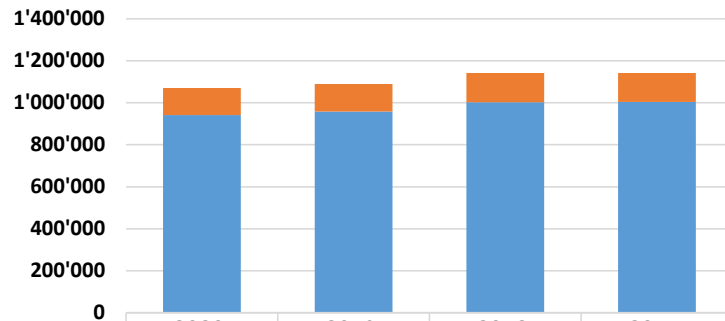
Zusatzauswertungen	2020	Veränderung	2019	2018	2017
<b>Betriebliches Einkommen</b>					
<b>Jahresgewinn (+) oder Jahresverlust (-) gemäss Erfolgsrechnung</b>	<b>126'635.49</b>	<b>-16'500.09</b>	<b>143'135.58</b>	<b>125'442.15</b>	<b>121'440.96</b>
Abschreibungen Finanzbuchhaltung	20'084.50	-1'258.70	21'343.20	22'049.45	19'388.10
Kalkulatorische Abschreibungen Betriebsbuchhaltung	-46'119.00	591.00	-46'710.00	-47'546.00	-52'758.00
<b>Bereinigter Betriebsgewinn (Betriebsbuchhaltung)</b>	<b>100'600.99</b>	<b>-17'167.79</b>	<b>117'768.78</b>	<b>99'945.60</b>	<b>88'071.06</b>
<b>Privates Einkommen</b>					
Einkünfte aus unselbständiger Erwerbstätigkeit	75.00	75.00	-	-	40.00
Familien-/Kinderzulagen	8'050.00	250.00	7'800.00	7'200.00	7'200.00
Renten, EO, Taggelder	-	-	-	-	-
Private Liegenschaften	-	-	-	-	-
Sonstige private Einkünfte	-	-	-	-	-
<b>Total privates Einkommen</b>	<b>8'125.00</b>	<b>325.00</b>	<b>7'800.00</b>	<b>7'200.00</b>	<b>7'240.00</b>
<b>Gesamteinkommen</b>	<b>108'725.99</b>	<b>-16'842.79</b>	<b>125'568.78</b>	<b>107'145.60</b>	<b>95'311.06</b>
<b>Veränderung Eigenkapital</b>					
<b>Eigenkapitalveränderung gemäss Bilanz</b>	<b>-16'921.62</b>	<b>26'477.85</b>	<b>-43'399.47</b>	<b>-2'036.63</b>	<b>36'562.06</b>
Bereinigung Bildung / Auflösung stille Reserven aus Abschreibungen	-26'034.50	-667.70	-25'366.80	-25'496.55	-33'369.90
Private Kapitaleinlagen gemäss Bilanz	10'000.00	-30'507.09	40'507.09	-29'905.80	-39'389.65
Private Kapitalrückzüge gemäss Bilanz	-	-	-	-	-
Schenkungen, Erbschaften	-	-	-	-	-
Einzahlung Vorsorgebeiträge gemäss Bilanz	10'000.00	-	10'000.00	10'000.00	10'000.00
Private Abgrenzungen	-	-	-	-	-
<b>Eigenkapitalbildung erwirtschaftet</b>	<b>-22'956.12</b>	<b>-4'696.94</b>	<b>-18'259.18</b>	<b>-47'438.98</b>	<b>-26'197.49</b>



Bilanzkennzahlen

## Der Eigenfinanzierungsgrad

$\frac{\text{Eigenkapital} \times 100}{\text{Gesamtkapital}}$

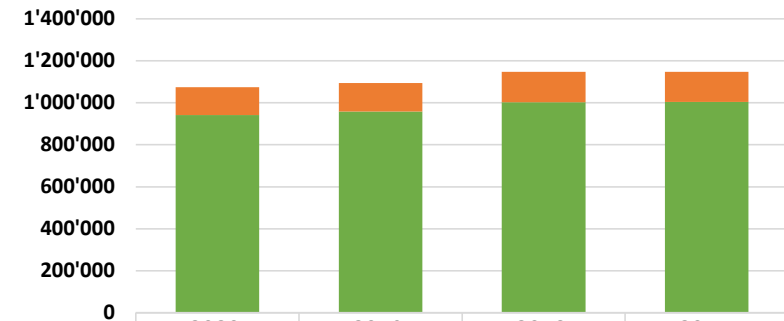


	2020	2019	2018	2017
Eigenfinanzierungsgrad	88%	88%	87%	88%
Fremdkapital	132'301	134'757	144'231	142'446
Eigenkapital	942'294	959'216	1'002'615	1'004'652

Ziel ist ein Eigenfinanzierungsgrad grösser als 40%.

## Der Verschuldungsgrad

$\frac{\text{Fremdkapital} \times 100}{\text{Gesamtkapital}}$

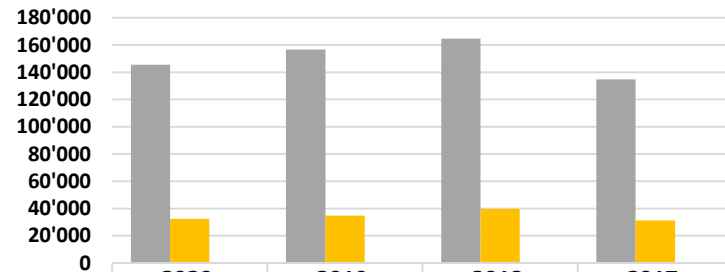


	2020	2019	2018	2017
Verschuldungsgrad	12%	12%	13%	12%
Fremdkapital	132'301	134'757	144'231	142'446
Eigenkapital	942'294	959'216	1'002'615	1'004'652

Ziel ist ein Verschuldungsgrad kleiner als 60%. Allerdings ist eine höhere Verschuldung in einer Wachstums-/Investitionsphase normal.

## Die Liquidität (Grad II)

$\frac{(\text{Flüssige Mittel} + \text{Forderungen} + \text{TA}) \times 100}{\text{kurzfristige Verbindlichkeiten}}$

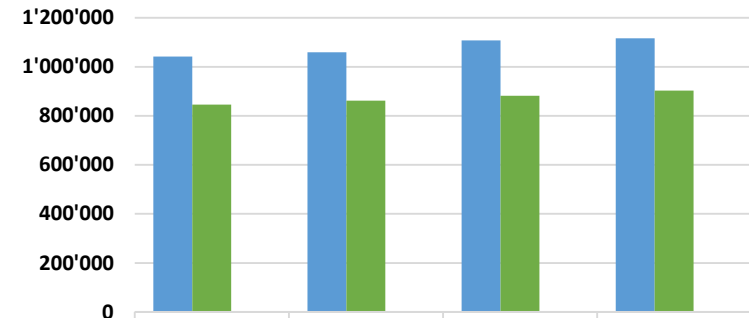


	2020	2019	2018	2017
Flüssige Mittel, kurzfr. Forderungen, TA	145'604	156'599	164'622	134'833
kurzfristige Verbindlichkeiten	32'301	34'757	39'751	31'246
Liquidität (Grad II)	451%	451%	414%	432%

Die Liquidität zeigt die Zahlungsfähigkeit an. Ziel: grösser als 110%

## Der Anlagendeckungsgrad II

$\frac{\text{Langfristiges Kapital} \times 100}{\text{Anlagevermögen}}$



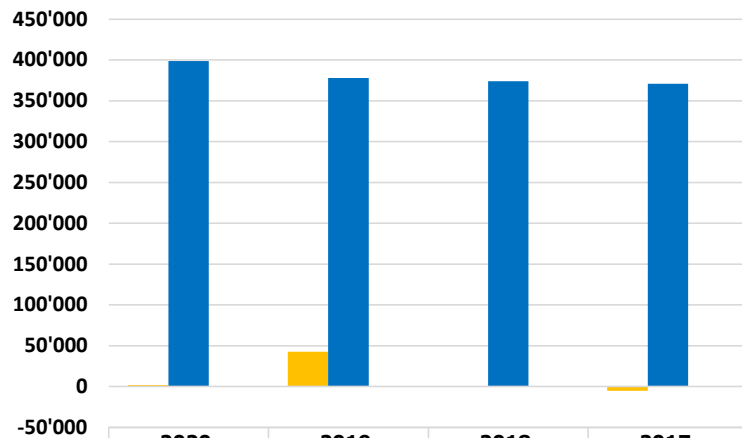
	2020	2019	2018	2017
Langfristiges Kapital	1'042'294	1'059'216	1'107'095	1'115'852
Anlagevermögen	845'621	861'551	882'394	902'444
Anlagendeckungsgrad 2	123%	123%	125%	124%

Goldene Bilanzregel:  
Das Anlagevermögen soll mit langfristig gesichertem Kapital (Eigenkapital + langfristigem Fremdkapital) gedeckt sein. Ziel: grösser als 100%

Kennzahlen Finanzflüsse	2020	Veränderung	2019	2018	2017
Cash flow (Mittelfluss aus Umsatzbereich vor Zinsen)	2'647.83	-41'354.17	44'002.00	1'649.29	-2'022.24
Zinsen (Finanzaufwand)	-987.55	554.85	-1'542.40	-1'551.80	-3'318.00
<b>Cash flow (Mittelfluss aus Umsatzbereich nach Zinsen)</b>	<b>1'660.28</b>	<b>-40'799.32</b>	<b>42'459.60</b>	<b>97.49</b>	<b>-5'340.24</b>

## Cashflow Marge

Cashflow x 100  
Umsatz

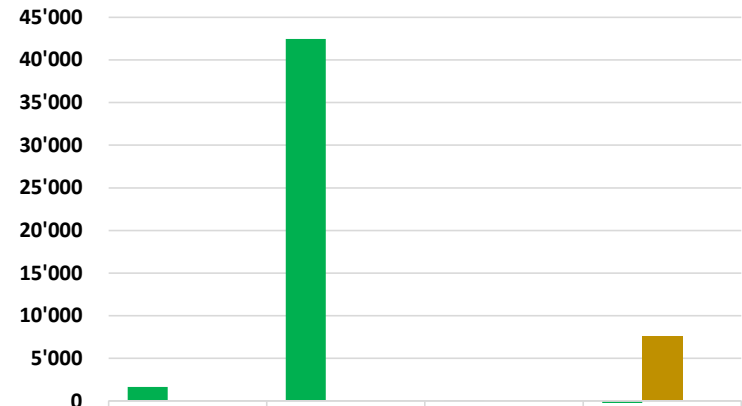


	2020	2019	2018	2017
Cash-Flow nach Zins	1'660	42'460	97	-5'340
Umsatz	398'710	377'830	373'895	370'905
Cashflowmarge	0%	11%	0%	-1%

Der Richtwert ist Branchenabhängig. Eine Cashflowmarge über 10 % kann als gut bezeichnet werden.

## Verschuldungsfaktor

Effektivverschuldung  
Cashflow



	2020	2019	2018	2017
Cash-Flow nach Zins	1'660	42'460	97	-5'340
Effektivverschuldung	0	0	0	7'613
Verschuldungsfaktor (Jahre)	0.0	0.0	0.0	-1.4

Der Verschuldungsfaktor zeigt auf, wie viele Jahre der Cashflow erwirtschaftet werden müsste, damit sämtliche Schulden getilgt wären.

Ziel: bis 5 Jahre

Unternehmen in der Startphase weisen in der Regel einen deutlich höheren Verschuldungsfaktor auf.

Effektivverschuldung =

Fremdkapital - Flüssige Mittel - Forderungen - Aktive Rechnungsabgrenzung

## Übersicht Deckungsbeiträge pro Kostenträger

## Kostenträger

		2020		2019		2018		2017	
		% Anteil am DB	Deckungsbeitrag	% Anteil am DB	Deckungsbeitrag	% Anteil am DB	Deckungsbeitrag	% Anteil am DB	Deckungsbeitrag
<b>0200 Dünger zum Verteilen</b>	Total	0.0%	0.00	0.0%	0.00	0.0%	0.00	0.0%	0.00
<b>1100 Weizen</b>	Total	4.5%	14'046.83	4.6%	13'554.30	4.1%	11'017.22	6.3%	16'781.15
	pro Divisor Umfang	4.70 ha	2'988.69	5.80 ha	2'336.95	5.70 ha	1'932.85	6.00 ha	2'796.86
	pro Divisor Leistung	42'680.00 kg	0.33	36'810.00 kg	0.37	37'010.00 kg	0.30	44'740.00 kg	0.38
<b>1500 Gerste</b>	Total	1.6%	4'896.22	2.0%	5'878.15	1.7%	4'560.57	2.2%	5'781.95
	pro Divisor Umfang	2.10 ha	2'331.53	3.00 ha	1'959.38	3.00 ha	1'520.19	2.80 ha	2'064.98
	pro Divisor Leistung	20'620.00 kg	0.24	27'840.00 kg	0.21	28'330.00 kg	0.16	25'540.00 kg	0.23
<b>1600 Hafer</b>	Total	1.1%	3'316.75	-	-	-	-	-	-
	pro Divisor Umfang	2.20 ha	1'507.61						
	pro Divisor Leistung	10'502.00 kg	0.32						
<b>2120 Maiskolbenschrot</b>	Total	1.1%	3'401.50	1.0%	3'017.70	1.0%	2'571.85	4.0%	10'606.00
	pro Divisor Umfang	1.15 ha	2'957.83	0.99 ha	3'048.18	0.81 ha	3'175.12	1.60 ha	6'628.75
	pro Divisor Leistung	14'770.00 kg	0.23	11'140.00 kg	0.27	9'920.00 kg	0.26	14'980.00 kg	0.71
<b>2200 Kartoffeln</b>	Total	16.1%	50'553.90	17.3%	50'862.37	26.4%	70'915.63	16.6%	44'026.94
	pro Divisor Umfang	4.20 ha	12'036.64	5.70 ha	8'923.22	5.00 ha	14'183.13	5.20 ha	8'466.72
	pro Divisor Leistung	130'654.00 kg	0.39	155'230.00 kg	0.33	214'190.00 kg	0.33	145'100.00 kg	0.30
<b>2300 Zuckerrüben</b>	Total	2.9%	9'047.70	4.2%	12'506.45	3.5%	9'372.70	3.7%	9'810.50
	pro Divisor Umfang	2.30 ha	3'933.78	3.00 ha	4'168.82	3.00 ha	3'124.23	2.70 ha	3'633.52
	pro Divisor Leistung	205'750.00 kg	0.04	292'106.00 kg	0.04	229'989.00 kg	0.04	271'322.00 kg	0.04
<b>3000 Futterbau (ohne Detail)</b>	Total	-4.7%	-14'641.50	-3.0%	-8'868.65	-5.9%	-15'767.30	-3.3%	-8'767.30
	pro Divisor Umfang	17.30 ha	-846.33	15.33 ha	-578.52	16.29 ha	-967.91	15.84 ha	-553.49
	pro Divisor Leistung	87'413.20 kg	-0.17	97'533.92 kg	-0.09	78'179.20 kg	-0.20	87'419.20 kg	-0.10
<b>3500 Silomais</b>	Total	0.3%	1'075.45	0.3%	973.50	-2.0%	-5'499.65	-0.3%	-850.70
	pro Divisor Umfang	2.85 ha	377.35	2.48 ha	392.54	2.00 ha	-2'749.83	1.70 ha	-500.41
	pro Divisor Leistung	42'636.00 kg	0.03	40'374.40 kg	0.02	29'920.00 kg	-0.18	25'432.00 kg	-0.03
<b>5970 Waldbau</b>	Total	0.9%	2'889.05	-	-	-	-	-	-
	pro Divisor Umfang	2.59 ha	1'115.46	2.59 ha	-	2.59 ha	-	2.59 ha	-
<b>6100 Milchvieh und Aufzucht</b>	Total	38.9%	121'827.60	39.0%	114'693.50	35.5%	95'250.15	34.0%	89'908.85
	pro Divisor Umfang	26.90 GVE	4'528.91	22.20 GVE	5'166.37	23.00 GVE	4'141.31	24.20 GVE	3'715.24
	pro Divisor Leistung	179'750.00 kg	0.68	174'147.00 kg	0.66	153'878.00 kg	0.62	150'575.00 kg	0.60
<b>7710 Arbeiten für Dritte</b>	Total	2.1%	6'555.00	2.6%	7'668.40	1.7%	4'553.00	1.9%	5'007.00
	pro Divisor Umfang	31.80 ha	206.13	31.80 ha	241.14	31.80 ha	143.18	31.84 ha	157.26
<b>7910 Direktzahlungen (nicht zugeteilt)</b>	Total	17.4%	54'654.75	18.7%	54'972.80	21.1%	56'617.20	23.2%	61'415.25
	pro Divisor Umfang	31.80 ha	1'718.70	31.80 ha	1'728.70	31.80 ha	1'780.42	31.84 ha	1'928.87
	pro Divisor Leistung	31.80 ha	1'718.70	31.80 ha	1'728.70	31.80 ha	1'780.42		
<b>7980 Erfolg betriebliche Liegenschaften</b>	Total	16.6%	52'100.00	12.1%	35'600.00	12.5%	33'600.00	12.7%	33'600.00

<i>pro Divisor Umfang</i>		<i>31.80 ha</i>	<i>1'638.36</i>	<i>31.80 ha</i>	<i>1'119.50</i>	<i>31.80 ha</i>	<i>1'056.60</i>	<i>31.84 ha</i>	<i>1'055.28</i>
<b>7990 Nicht zuteilbare Erträge und Kosten</b> Total	1.1%		3'596.45	1.4%	4'060.40	1.0%	2'581.15	-0.6%	-1'639.85
<i>pro Divisor Umfang</i>		<i>31.80 ha</i>	<i>113.10</i>	<i>31.80 ha</i>	<i>127.69</i>	<i>31.80 ha</i>	<i>81.17</i>	<i>31.84 ha</i>	<i>-51.50</i>
<b>0000 Keine Teilnahme an der Kostenrechnung</b> Total	0.0%		-		-		-		-
<i>pro Divisor Umfang</i>				<i>300.00 Tg.</i>	-	<i>384.00 Tg.</i>	-	<i>392.00 Tg.</i>	-
<b>5300 Obstbau (Streuobst)</b> Total	0.0%		-	0.0%	-20.00	0.0%	-20.00		-
<b>6800 Kleintiere</b> Total	0.0%		-	-0.2%	-616.85	-0.5%	-1'233.00	-0.3%	-861.90
<b>Total</b>	<b>100.0%</b>		<b>313'319.70</b>	<b>100.0%</b>	<b>294'282.07</b>	<b>100.0%</b>	<b>268'519.52</b>	<b>100.0%</b>	<b>264'817.89</b>

Nr	Bezeichnung	Betrag Soll	Betrag Haben	Saldo	Umfang	Leistung	freier Divisor
<b>1100 Weizen</b>					Fläche	Ertrag Pflanzenbau	
	Leistungen				<b>4.70 ha</b>	<b>42'680 kg</b>	
	3010 Brotgetreide		1'838.55	<b>1'838.55</b>	391.18	0.04	
	3060 Saat- und Pflanzengut	3'470.00	25'280.60	<b>21'810.60</b>	4'640.55	0.51	
	Total Leistungen	3'470.00	27'119.15	<b>23'649.15</b>	5'031.73	0.55	
	Kosten						
	4010 Saatgut und Pflanzgut (ohne Details)	3'018.77	1'512.00	<b>-1'506.77</b>	-320.59	-0.04	
	4020 Mineraldünger (ohne Details)	1'263.15		<b>-1'263.15</b>	-268.76	-0.03	
	4030 Pflanzenschutzmittel (ohne Details)	2'560.30		<b>-2'560.30</b>	-544.74	-0.06	
	4041 Konservierung, Reinigung, Trocknung	3'438.75	1'288.35	<b>-2'150.40</b>	-457.53	-0.05	
	4072 Hagelversicherungsprämien	621.70		<b>-621.70</b>	-132.28	-0.01	
	4641 Arbeiten durch Dritte	1'500.00		<b>-1'500.00</b>	-319.15	-0.04	
	Total Kosten	12'402.67	2'800.35	<b>-9'602.32</b>	-2'043.05	-0.22	
	Saldo (DB) 1100 Weizen	15'872.67	29'919.50	<b>14'046.83</b>	2'988.69	0.33	
	4641 Arbeiten durch Dritte			<b>1'500.00</b>	319.15	0.04	
	Saldo (VDB) 1100 Weizen			<b>15'546.83</b>	3'307.84	0.36	
<b>1500 Gerste</b>					Fläche	Ertrag Pflanzenbau	
	Leistungen				<b>2.10 ha</b>	<b>20'620.00 kg</b>	
	3020 Futtergetreide		382.15	<b>382.15</b>	181.98	0.02	
	3060 Saat- und Pflanzengut	2'384.00	11'456.25	<b>9'072.25</b>	4'320.12	0.44	
	Total Leistungen	2'384.00	11'838.40	<b>9'454.40</b>	4'502.10	0.46	
	Kosten						
	4010 Saatgut und Pflanzgut (ohne Details)	1'158.18	526.50	<b>-631.68</b>	-300.80	-0.03	
	4020 Mineraldünger (ohne Details)	630.00		<b>-630.00</b>	-300.00	-0.03	
	4030 Pflanzenschutzmittel (ohne Details)	1'057.00	324.00	<b>-733.00</b>	-349.05	-0.04	
	4041 Konservierung, Reinigung, Trocknung	1'757.95	974.40	<b>-783.55</b>	-373.12	-0.04	
	4072 Hagelversicherungsprämien	227.95		<b>-227.95</b>	-108.55	-0.01	
	4641 Arbeiten durch Dritte	1'552.00		<b>-1'552.00</b>	-739.05	-0.08	
	Total Kosten	6'383.08	1'824.90	<b>-4'558.18</b>	-2'170.56	-0.22	
	Saldo (DB) 1500 Gerste	8'767.08	13'663.30	<b>4'896.22</b>	2'331.53	0.24	
	4641 Arbeiten durch Dritte			<b>1'552.00</b>	739.05	0.08	
	Saldo (VDB) 1500 Gerste			<b>6'448.22</b>	3'070.58	0.31	

Nr	Bezeichnung	Betrag Soll	Betrag Haben	Saldo	Umfang	Leistung	freier Divisor
<b>1600</b>	<b>Hafer</b>				Fläche	Ertrag Pflanzenbau	
	Leistungen				<b>2.20 ha</b>	<b>10'502.00 kg</b>	
	3020 Futtergetreide		4'410.00	<b>4'410.00</b>	2'004.55	0.42	
	Total Leistungen		4'410.00	<b>4'410.00</b>	2'004.55	0.42	
	Kosten						
	4010 Saatgut und Pflanzgut (ohne Details)	438.00		<b>-438.00</b>	-199.09	-0.04	
	4020 Mineraldünger (ohne Details)	250.80		<b>-250.80</b>	-114.00	-0.02	
	4030 Pflanzenschutzmittel (ohne Details)	404.45		<b>-404.45</b>	-183.84	-0.04	
	Total Kosten	1'093.25		<b>-1'093.25</b>	-496.93	-0.10	
	Saldo (DB) 1600 Hafer	1'093.25	4'410.00	<b>3'316.75</b>	1'507.61	0.32	
	Saldo (VDB) 1600 Hafer			<b>3'316.75</b>	1'507.61	0.32	
<b>2120</b>	<b>Maiskolbenschrot</b>				Fläche	Ertrag Pflanzenbau	
	Leistungen				<b>1.15 ha</b>	<b>14'770 kg</b>	
	3030 Hackfrucht		6'794.20	<b>6'794.20</b>	5'908.00	0.46	
	3910 Bestandesänderungen Acker- und Futterbauprodukte	2'500.00	2'750.00	<b>250.00</b>	217.39	0.02	
	Total Leistungen	2'500.00	9'544.20	<b>7'044.20</b>	6'125.39	0.48	
	Kosten						
	4010 Saatgut und Pflanzgut (ohne Details)	390.00		<b>-390.00</b>	-339.13	-0.03	
	4020 Mineraldünger (ohne Details)	200.00		<b>-200.00</b>	-173.91	-0.01	
	4030 Pflanzenschutzmittel (ohne Details)	464.55		<b>-464.55</b>	-403.96	-0.03	
	4041 Konservierung, Reinigung, Trocknung	1'974.50		<b>-1'974.50</b>	-1'716.96	-0.13	
	4072 Hagelversicherungsprämien	119.15		<b>-119.15</b>	-103.61	-0.01	
	4641 Arbeiten durch Dritte	494.50		<b>-494.50</b>	-430.00	-0.03	
	Total Kosten	3'642.70		<b>-3'642.70</b>	-3'167.57	-0.25	
	Saldo (DB) 2120 Maiskolbenschrot	6'142.70	9'544.20	<b>3'401.50</b>	2'957.83	0.23	
	4641 Arbeiten durch Dritte			<b>494.50</b>	430.00	0.03	
	Saldo (VDB) 2120 Maiskolbenschrot			<b>3'896.00</b>	3'387.83	0.26	

Nr	Bezeichnung	Betrag Soll	Betrag Haben	Saldo	Umfang	Leistung	freier Divisor
<b>2200 Kartoffeln</b>					Fläche	Ertrag Pflanzenbau	
	Leistungen				<b>4.20 ha</b>	<b>130'654.00 kg</b>	
	3030 Hackfrucht		11'203.30	<b>11'203.30</b>	2'667.45	0.09	
	3060 Saat- und Pflanzgut	43'035.40	115'839.90	<b>72'804.50</b>	17'334.40	0.56	
	3861 Einzelkulturbeiträge		2'950.00	<b>2'950.00</b>	702.38	0.02	
	3910 Bestandesänderungen Acker- und Futterbauprodukte	6'277.50	5'969.00	<b>-308.50</b>	-73.45		
	Total Leistungen	49'312.90	135'962.20	<b>86'649.30</b>	20'630.79	0.66	
	Kosten						
	4010 Saatgut und Pflanzgut (ohne Details)	2'220.00		<b>-2'220.00</b>	-528.57	-0.02	
	4020 Mineraldünger (ohne Details)	4'920.80		<b>-4'920.80</b>	-1'171.62	-0.04	
	4030 Pflanzenschutzmittel (ohne Details)	6'960.00		<b>-6'960.00</b>	-1'657.14	-0.05	
	4041 Konservierung, Reinigung, Trocknung	3'693.55		<b>-3'693.55</b>	-879.42	-0.03	
	4072 Hagelversicherungsprämien	466.35		<b>-466.35</b>	-111.04		
	4078 Verschiedene Aufwände Pflanzenbau	1'537.45		<b>-1'537.45</b>	-366.06	-0.01	
	4641 Arbeiten durch Dritte	28'906.73	12'609.48	<b>-16'297.25</b>	-3'880.30	-0.12	
	Total Kosten	48'704.88	12'609.48	<b>-36'095.40</b>	-8'594.14	-0.28	
	Saldo (DB) 2200 Kartoffeln	98'017.78	148'571.68	<b>50'553.90</b>	12'036.64	0.39	
	4641 Arbeiten durch Dritte			<b>16'297.25</b>	3'880.30	0.12	
	Saldo (VDB) 2200 Kartoffeln			<b>66'851.15</b>	15'916.94	0.51	

Nr	Bezeichnung	Betrag Soll	Betrag Haben	Saldo	Umfang	Leistung	freier Divisor
<b>2300 Zuckerrüben</b>					Fläche	Ertrag Pflanzenbau	
	Leistungen				<b>2.30 ha</b>	<b>205'750 kg</b>	
	3030 Hackfrucht	4'039.20	18'641.75	<b>14'602.55</b>	6'348.93	0.07	
	3861 Einzelkulturbeiträge		4'830.00	<b>4'830.00</b>	2'100.00	0.02	
	Total Leistungen	4'039.20	23'471.75	<b>19'432.55</b>	8'448.93	0.09	
	Kosten						
	4010 Saatgut und Pflanzgut (ohne Details)	900.00		<b>-900.00</b>	-391.30		
	4020 Mineraldünger (ohne Details)	1'200.00		<b>-1'200.00</b>	-521.74	-0.01	
	4030 Pflanzenschutzmittel (ohne Details)	2'537.85		<b>-2'537.85</b>	-1'103.41	-0.01	
	4072 Hagelversicherungsprämien	290.15		<b>-290.15</b>	-126.15		
	4078 Verschiedene Aufwände Pflanzenbau	275.55		<b>-275.55</b>	-119.80		
	4641 Arbeiten durch Dritte	2'444.75		<b>-2'444.75</b>	-1'062.93	-0.01	
	4643 Fremdtransporte	5'065.60	2'329.05	<b>-2'736.55</b>	-1'189.80	-0.01	
	Total Kosten	12'713.90	2'329.05	<b>-10'384.85</b>	-4'515.15	-0.05	
	Saldo (DB) 2300 Zuckerrüben	16'753.10	25'800.80	<b>9'047.70</b>	3'933.78	0.04	
	4641 Arbeiten durch Dritte			<b>2'444.75</b>	1'062.93	0.01	
	4643 Fremdtransporte			<b>2'736.55</b>	1'189.80	0.01	
	Saldo (VDB) 2300 Zuckerrüben			<b>14'229.00</b>	6'186.52	0.07	



Nr	Bezeichnung	Betrag Soll	Betrag Haben	Saldo	Umfang	Leistung	freier Divisor
<b>3000 Futterbau (ohne Detail)</b>					Fläche	Ertrag Pflanzenbau	
	Leistungen				<b>17.30 ha</b>	<b>87'413 kg</b>	
	3070 Futterbauprodukte		1'500.00	<b>1'500.00</b>	86.71	0.02	
	3910 Bestandesänderungen Acker- und Futterbauprodukte	9'780.00	9'925.00	<b>145.00</b>	8.38		
	Total Leistungen	9'780.00	11'425.00	<b>1'645.00</b>	95.09	0.02	
	Kosten						
	4010 Saatgut und Pflanzgut (ohne Details)	1'995.40	258.40	<b>-1'737.00</b>	-100.40	-0.02	
	4020 Mineraldünger (ohne Details)	2'500.00		<b>-2'500.00</b>	-144.51	-0.03	
	4030 Pflanzenschutzmittel (ohne Details)	80.00		<b>-80.00</b>	-4.62		
	4041 Konservierung, Reinigung, Trocknung	1'656.40		<b>-1'656.40</b>	-95.75	-0.02	
	4042 Verpackung, Harrassen, Bindegarn	192.00		<b>-192.00</b>	-11.10		
	4441 Heu	7'979.15	1'800.00	<b>-6'179.15</b>	-357.18	-0.07	
	4475 Sömmerung, Winterung, Futtergeld	1'167.60		<b>-1'167.60</b>	-67.49	-0.01	
	4641 Arbeiten durch Dritte	2'774.35		<b>-2'774.35</b>	-160.37	-0.03	
	Total Kosten	18'344.90	2'058.40	<b>-16'286.50</b>	-941.42	-0.19	
	Saldo (DB) 3000 Futterbau (ohne Detail)	28'124.90	13'483.40	<b>-14'641.50</b>	-846.33	-0.17	
	4641 Arbeiten durch Dritte			<b>2'774.35</b>	160.37	0.03	
	Saldo (VDB) 3000 Futterbau (ohne Detail)			<b>-11'867.15</b>	-685.96	-0.14	
<b>3500 Silomais</b>					Fläche	Ertrag Pflanzenbau	
	Leistungen				<b>2.85 ha</b>	<b>42'636 kg</b>	
	3030 Hackfrucht		4'920.00	<b>4'920.00</b>	1'726.32	0.12	
	Total Leistungen		4'920.00	<b>4'920.00</b>	1'726.32	0.12	
	Kosten						
	4010 Saatgut und Pflanzgut (ohne Details)	697.40		<b>-697.40</b>	-244.70	-0.02	
	4020 Mineraldünger (ohne Details)	750.00		<b>-750.00</b>	-263.16	-0.02	
	4030 Pflanzenschutzmittel (ohne Details)	874.00		<b>-874.00</b>	-306.67	-0.02	
	4072 Hagelversicherungsprämien	295.30		<b>-295.30</b>	-103.61	-0.01	
	4641 Arbeiten durch Dritte	1'227.85		<b>-1'227.85</b>	-430.82	-0.03	
	Total Kosten	3'844.55		<b>-3'844.55</b>	-1'348.96	-0.09	
	Saldo (DB) 3500 Silomais	3'844.55	4'920.00	<b>1'075.45</b>	377.35	0.03	
	4641 Arbeiten durch Dritte			<b>1'227.85</b>	430.82	0.03	
	Saldo (VDB) 3500 Silomais			<b>2'303.30</b>	808.18	0.05	

Nr	Bezeichnung	Betrag Soll	Betrag Haben	Saldo	Umfang	Leistung	freier Divisor
<b>5970 Waldbau</b>					Fläche		
	Leistungen				<b>2.59 ha</b>		
	3240 Holz		2'889.05	<b>2'889.05</b>	1'115.46		
	Total Leistungen		2'889.05	<b>2'889.05</b>	1'115.46		
	Saldo (DB) 5970 Waldbau	0.00	2'889.05	<b>2'889.05</b>	1'115.46		
	Saldo (VDB) 5970 Waldbau			<b>2'889.05</b>	1'115.46		
<b>6100 Milchvieh und Aufzucht</b>					GVE anwesend	Ertrag Tierhaltung	GVE eigene
	Leistungen				<b>26.9 GVE</b>	<b>179'750.00 kg</b>	<b>27.3 GVE</b>
	3411 Verkauf Kühe		12'885.80	<b>12'885.80</b>	479.03	0.07	472.01
	3412 Verkauf Kälber unter 4 Monate		7'558.00	<b>7'558.00</b>	280.97	0.04	276.85
	3413 Verkauf Rinder und Stiere über 4 Monate		4'051.30	<b>4'051.30</b>	150.61	0.02	148.40
	3431 Milch	11'609.10	148'173.40	<b>136'564.30</b>	5'076.74	0.76	5'002.36
	3439 Verkehrsmilchzulage	651.00	8'135.20	<b>7'484.20</b>	278.22	0.04	274.15
	3449 Verschiedene Erträge Tierhaltung		382.50	<b>382.50</b>	14.22		14.01
	3914 Bestandesänderungen Tiere	51'520.00	56'160.00	<b>4'640.00</b>	172.49	0.03	169.96
	Total Leistungen	63'780.10	237'346.20	<b>173'566.10</b>	6'452.27	0.97	6'357.73
	Kosten						
	4413 Kauf Rinder und Stiere über 4 Monate	2'500.00		<b>-2'500.00</b>	-92.94	-0.01	-91.58
	4452 Aufzuchtfutter	827.35	160.25	<b>-667.10</b>	-24.80		-24.44
	4453 Milchviehfutter	31'795.30	1'680.00	<b>-30'115.30</b>	-1'119.53	-0.17	-1'103.12
	4456 Mineralstoffe, Vitamine	6'641.70	1'108.90	<b>-5'532.80</b>	-205.68	-0.03	-202.67
	4472 Viehversicherung	512.90		<b>-512.90</b>	-19.07		-18.79
	4473 Tierarzt	6'343.35	826.65	<b>-5'516.70</b>	-205.08	-0.03	-202.08
	4474 Sprunggeld, KB	3'311.35	250.35	<b>-3'061.00</b>	-113.79	-0.02	-112.12
	4478 Verschiedene Aufwände Tierhaltung	3'832.70		<b>-3'832.70</b>	-142.48	-0.02	-140.39
	Total Kosten	55'764.65	4'026.15	<b>-51'738.50</b>	-1'923.36	-0.29	-1'895.18
	Saldo (DB) 6100 Milchvieh und Aufzucht	119'544.75	241'372.35	<b>121'827.60</b>	4'528.91	0.68	4'462.55
	Saldo (VDB) 6100 Milchvieh und Aufzucht			<b>121'827.60</b>	4'528.91	0.68	4'462.55
<b>7710 Arbeiten für Dritte</b>					LN		
	Leistungen				<b>31.80 ha</b>		
	3641 Arbeiten für Dritte	225.00	3'775.00	<b>3'550.00</b>	111.64		
	3642 Maschinenvermietung	2'088.00	5'093.00	<b>3'005.00</b>	94.50		
	Total Leistungen	2'313.00	8'868.00	<b>6'555.00</b>	206.13		
	Saldo (DB) 7710 Arbeiten für Dritte	2'313.00	8'868.00	<b>6'555.00</b>	206.13		

Nr	Bezeichnung	Betrag Soll	Betrag Haben	Saldo	Umfang	Leistung	freier Divisor
<b>7910 Direktzahlungen (nicht zugeteilt)</b>					LN	LN	
	Leistungen				<b>31.80 ha</b>	<b>31.80 ha</b>	
	3814 Alpungsbeitrag		2'144.15	<b>2'144.15</b>	67.43	67.43	
	3821 Basisbeitrag		25'950.90	<b>25'950.90</b>	816.07	816.07	
	3823 Beitrag für OA und Dauerkulturen		5'380.00	<b>5'380.00</b>	169.18	169.18	
	3831 Qualitätsbeitrag		3'979.70	<b>3'979.70</b>	125.15	125.15	
	3832 Vernetzungsbeitrag		1'436.90	<b>1'436.90</b>	45.19	45.19	
	3833 Landschaftsqualitätsbeitrag		7'004.00	<b>7'004.00</b>	220.25	220.25	
	3844 BTS-Beiträge		419.95	<b>419.95</b>	13.21	13.21	
	3845 RAUS-Beiträge		5'002.00	<b>5'002.00</b>	157.30	157.30	
	3852 Schonende Bodenbearbeitung		1'250.40	<b>1'250.40</b>	39.32	39.32	
	3862 Übergangsbeitrag		2'086.75	<b>2'086.75</b>	65.62	65.62	
	Total Leistungen		54'654.75	<b>54'654.75</b>	1'718.70	1'718.70	
	Saldo (DB) 7910 Direktzahlungen (nicht zugeteilt)	0.00	54'654.75	<b>54'654.75</b>	1'718.70	1'718.70	
<b>7980 Erfolg betriebliche Liegenschaften</b>					LN		
	Leistungen				<b>31.80 ha</b>		
	7500 Eigenmiete Geschäftsliegenschaft		18'300.00	<b>18'300.00</b>	575.47		
	7501 Eigenmietwert Privatwohnung		14'000.00	<b>14'000.00</b>	440.25		
	7503 Mietzinseinnahmen Wohnungen		19'800.00	<b>19'800.00</b>	622.64		
	Total Leistungen		52'100.00	<b>52'100.00</b>	1'638.36		
	Saldo (DB) 7980 Erfolg betriebliche Liegenschaften	0.00	52'100.00	<b>52'100.00</b>	1'638.36		
<b>7990 Nicht zuteilbare Erträge und Kosten</b>					LN		
	Leistungen				<b>31.80 ha</b>		
	3700 Lieferungen an Privat (Steuernorm)		3'840.00	<b>3'840.00</b>	120.75		
	Total Leistungen		3'840.00	<b>3'840.00</b>	120.75		
	Kosten						
	4471 Stroh, Streue	243.55		<b>-243.55</b>	-7.66		
	Total Kosten	243.55		<b>-243.55</b>	-7.66		
	Saldo (DB) 7990 Nicht zuteilbare Erträge und Kosten	243.55	3'840.00	<b>3'596.45</b>	113.10		

Nr	Bezeichnung	Betrag Soll	Betrag Haben	Saldo	Umfang	Leistung	freier Divisor
<b>0200 Dünger zum Verteilen</b>							
	Kosten						
	4020 Mineraldünger (ohne Details)	16'141.25	16'141.25				
	Total Kosten	16'141.25	16'141.25				
	Saldo 0200 Dünger zum Verteilen	16'141.25	16'141.25	<b>0.00</b>			
<b>8000 Personal</b>							
	Kosten				LN	GVE total eigene	
	5000 Löhne	18'000.00		<b>-18'000.00</b>	<b>31.80 ha</b>	<b>27.3 GVE</b>	
	5004 Naturallohn	570.00		<b>-570.00</b>	-17.92	-20.88	
	5009 Löhne ohne AHV-Abrechnung	4'760.70		<b>-4'760.70</b>	-149.71	-174.38	
	5700 AHV, IV, EO, ALV (Angestellte)	4'206.45	2'234.55	<b>-1'971.90</b>	-62.01	-72.23	
	5750 AHV, IV, EO des Unternehmers	20'231.50	5'700.00	<b>-14'531.50</b>	-456.97	-532.29	
	5770 Persönliche Unfallversicherung	250.00		<b>-250.00</b>	-7.86	-9.16	
	5780 Pers. Taggeldversicherung	1'250.00		<b>-1'250.00</b>	-39.31	-45.79	
	Total Kosten	49'268.65	7'934.55	<b>-41'334.10</b>	-1'299.81	-1'514.07	
	Saldo 8000 Personal	49'268.65	7'934.55	<b>-41'334.10</b>	-1'299.81	-1'514.07	
<b>8110 Wohnhaus</b>							
	Kosten				LN	GVE total eigene	
	7511.5 Unterhalt Wohnhäuser	19'794.70		<b>-19'794.70</b>	<b>31.80 ha</b>	<b>27.3 GVE</b>	
	7513.5 Versicherungsprämien Wohnhäuser	3'662.45	1'016.00	<b>-2'646.45</b>	-83.22	-96.94	
	7518.6 Abschreibungen und Wertberichtigungen Wohnhäuser	9'468.60		<b>-9'468.60</b>	-297.75	-346.84	
	Total Kosten	32'925.75	1'016.00	<b>-31'909.75</b>	-1'003.45	-1'168.86	
	Saldo 8110 Wohnhaus	32'925.75	1'016.00	<b>-31'909.75</b>	-1'003.45	-1'168.86	
<b>8150 Ökonomiegebäude</b>							
	Kosten				LN	GVE total eigene	
	7513.0 Versicherungsprämien Ökonomiegebäude	434.35		<b>-434.35</b>	<b>31.80 ha</b>	<b>27.3 GVE</b>	
	7513.5 Versicherungsprämien Wohnhäuser	772.60		<b>-772.60</b>	-24.30	-28.30	
	7518.1 Abschreibungen und Wertberichtigungen Ökonomiegebäude	4'817.95		<b>-4'817.95</b>	-151.51	-176.48	
	Total Kosten	6'024.90		<b>-6'024.90</b>	-189.46	-220.69	
	Saldo 8150 Ökonomiegebäude	6'024.90	0.00	<b>-6'024.90</b>	-189.46	-220.69	

Nr	Bezeichnung	Betrag Soll	Betrag Haben	Saldo	Umfang	Leistung	freier Divisor
<b>8250 Feste Einrichtungen</b>					LN	GVE total eigene	
	Kosten				<b>31.80 ha</b>	<b>27.3 GVE</b>	
	7511.4 Unterhalt Feste Einrichtungen und Installationen	1'976.70		<b>-1'976.70</b>	-62.16	-72.41	
	7518.5 Abschreibungen und Wertberichtigungen feste Einrichtungen und Installationen	419.25		<b>-419.25</b>	-13.18	-15.36	
	Total Kosten	2'395.95		<b>-2'395.95</b>	-75.34	-87.76	
	Saldo 8250 Feste Einrichtungen	2'395.95	0.00	<b>-2'395.95</b>	-75.34	-87.76	
<b>8300 Meliorationen</b>					LN	GVE total eigene	
	Kosten				<b>31.80 ha</b>	<b>27.3 GVE</b>	
	7511.8 Unterhalt Meliorationen	1'056.25		<b>-1'056.25</b>	-33.22	-38.69	
	7518.9 Abschreibungen und Wertberichtigungen Meliorationen	168.35		<b>-168.35</b>	-5.29	-6.17	
	Total Kosten	1'224.60		<b>-1'224.60</b>	-38.51	-44.86	
	Saldo 8300 Meliorationen	1'224.60	0.00	<b>-1'224.60</b>	-38.51	-44.86	
<b>8410 Maschinen und Kleingeräte</b>					LN	GVE total eigene	
	Kosten				<b>31.80 ha</b>	<b>27.3 GVE</b>	
	6200 Zugkräfte- und Maschinenaufwand	19'647.15		<b>-19'647.15</b>	-617.83	-719.68	
	6210 Treib- /Schmierstoffe Maschinen, Zugkräfte	35.80		<b>-35.80</b>	-1.13	-1.31	
	6230 Strassenverkehrssteuern	164.00		<b>-164.00</b>	-5.16	-6.01	
	6240 Verbrauchs- und Kleinmaterial	4'117.80		<b>-4'117.80</b>	-129.49	-150.84	
	6820 Abschreibungen und Wertberichtigungen Maschinen und Apparate	1'984.30		<b>-1'984.30</b>	-62.40	-72.68	
	8504 Ausserord. Gewinn/Verlust aus Veränd. Anlagevermögen	545.15	4'500.00	<b>3'954.85</b>	124.37	144.87	
	Total Kosten	26'494.20	4'500.00	<b>-21'994.20</b>	-691.64	-805.65	
	Saldo 8410 Maschinen und Kleingeräte	26'494.20	4'500.00	<b>-21'994.20</b>	-691.64	-805.65	

Nr	Bezeichnung	Betrag Soll	Betrag Haben	Saldo	Umfang	Leistung	freier Divisor
<b>8450 Zugkräfte</b>					LN	GVE total eigene	
Kosten					<b>31.80 ha</b>	<b>27.3 GVE</b>	
	6200 Zugkräfte- und Maschinenaufwand	17'643.80	2'677.50	<b>-14'966.30</b>	-470.64	-548.22	
	6210 Treib- /Schmierstoffe Maschinen, Zugkräfte	8'508.10	580.00	<b>-7'928.10</b>	-249.31	-290.41	
	6219 Zollrückerstattung		2'701.35	<b>2'701.35</b>	84.95	98.95	
	6220 Versicherungen Zugkräfte und Maschinen	1'183.00		<b>-1'183.00</b>	-37.20	-43.33	
	6230 Strassenverkehrssteuern	770.00	524.00	<b>-246.00</b>	-7.74	-9.01	
	6240 Verbrauchs- und Kleinmaterial	79.00		<b>-79.00</b>	-2.48	-2.89	
	6820 Abschreibungen und Wertberichtigungen Maschinen und Apparate	2'461.65		<b>-2'461.65</b>	-77.41	-90.17	
	Total Kosten	30'645.55	6'482.85	<b>-24'162.70</b>	-759.83	-885.08	
	Saldo 8450 Zugkräfte	30'645.55	6'482.85	<b>-24'162.70</b>	-759.83	-885.08	
<b>8550 Auto</b>					LN		
Kosten					<b>31.80 ha</b>		
	6230 Strassenverkehrssteuern	204.00		<b>-204.00</b>	-6.42		
	6290 Reparaturen Auto	2'337.70		<b>-2'337.70</b>	-73.51		
	6291 Betriebsstoffe Auto	2'515.51		<b>-2'515.51</b>	-79.10		
	6292 Versicherung Auto	2'037.85		<b>-2'037.85</b>	-64.08		
	6293 Steuern Auto	1'787.30	759.10	<b>-1'028.20</b>	-32.33		
	6297 Privatanteil Auto		2'891.65	<b>2'891.65</b>	90.93		
	6824 Abschreibungen und Wertberichtigung Personenwagen	764.40		<b>-764.40</b>	-24.04		
	Total Kosten	9'646.76	3'650.75	<b>-5'996.01</b>	-188.55		
	Saldo 8550 Auto	9'646.76	3'650.75	<b>-5'996.01</b>	-188.55		
<b>8700 Arbeit d.Dritte, Maschinenmieten</b>					LN	GVE total eigene	
Kosten					<b>31.80 ha</b>	<b>27.3 GVE</b>	
	4641 Arbeiten durch Dritte	3'588.50	1'220.00	<b>-2'368.50</b>	-74.48	-86.76	
	4642 Maschinenmiete	5'401.20	886.00	<b>-4'515.20</b>	-141.99	-165.39	
	Total Kosten	8'989.70	2'106.00	<b>-6'883.70</b>	-216.47	-252.15	
	Saldo 8700 Arbeit d.Dritte, Maschinenmieten	8'989.70	2'106.00	<b>-6'883.70</b>	-216.47	-252.15	

Nr	Bezeichnung	Betrag Soll	Betrag Haben	Saldo	Umfang	Leistung	freier Divisor
<b>8800 Allgemeine Betriebskosten</b>					LN	GVE total eigene	
Kosten					<b>31.80 ha</b>	<b>27.3 GVE</b>	
	6300 Elementarversicherung	1'983.00		<b>-1'983.00</b>	-62.36	-72.64	
	6310 Haftpflichtversicherung	298.90		<b>-298.90</b>	-9.40	-10.95	
	6312 Rechtsschutzversicherung	448.50		<b>-448.50</b>	-14.10	-16.43	
	6360 Abgaben, Gebühren zur Leistungserbringung	287.50		<b>-287.50</b>	-9.04	-10.53	
	6400 Elektrizität	4'716.45		<b>-4'716.45</b>	-148.32	-172.76	
	6430 Wasser	2'775.50		<b>-2'775.50</b>	-87.28	-101.67	
	6460 Kehricht	599.00		<b>-599.00</b>	-18.84	-21.94	
	6462 Abwasser	200.00		<b>-200.00</b>	-6.29	-7.33	
	6500 Büromaterial (Drucksachen, Fotokopien, Fachliteratur)	1'092.30	123.00	<b>-969.30</b>	-30.48	-35.51	
	6510 Telefon, Telefax, Internet, Porti	2'695.85	183.20	<b>-2'512.65</b>	-79.01	-92.04	
	6520 Berufl. Beiträge, Spenden, Vergabungen, Trinkgelder	1'295.75		<b>-1'295.75</b>	-40.75	-47.46	
	6530 Buchführungs-,Beratungsaufwand und Weiterbildung	1'744.00		<b>-1'744.00</b>	-54.84	-63.88	
	6790 Sonstiger betrieblicher Aufwand	1'401.20		<b>-1'401.20</b>	-44.06	-51.33	
	6791 Privatanteil allgemeiner Betriebsaufwand		4'560.00	<b>4'560.00</b>	143.40	167.03	
	Total Kosten	19'537.95	4'866.20	<b>-14'671.75</b>	-461.38	-537.43	
	Saldo 8800 Allgemeine Betriebskosten	19'537.95	4'866.20	<b>-14'671.75</b>	-461.38	-537.43	
<b>8900 Pacht- und Mietzinse</b>					LN	GVE total eigene	
Kosten					<b>31.80 ha</b>	<b>27.3 GVE</b>	
	6000 Parzellenpachtzinse	8'399.00		<b>-8'399.00</b>	-264.12	-307.66	
	6002 Pacht/Miete betriebliche Gebäude	2'400.00		<b>-2'400.00</b>	-75.47	-87.91	
	6012 Eigenmiete Geschäftsliegenschaft	18'300.00		<b>-18'300.00</b>	-575.47	-670.33	
	Total Kosten	29'099.00		<b>-29'099.00</b>	-915.06	-1'065.90	
	Saldo 8900 Pacht- und Mietzinse	29'099.00	0.00	<b>-29'099.00</b>	-915.06	-1'065.90	

Nr	Bezeichnung	Betrag Soll	Betrag Haben	Saldo	Umfang	Leistung	freier Divisor
<b>8950</b>	<b>Schuldzinsse/Finanzerfolg</b>				LN	GVE total eigene	
	Leistungen				<b>31.80 ha</b>	<b>27.3 GVE</b>	
	6950 Finanzertrag (ohne Details)		169.65	<b>169.65</b>	5.33	6.21	
	Total Leistungen		169.65	<b>169.65</b>	5.33	6.21	
	Kosten						
	6940 Bankspesen	157.20		<b>-157.20</b>	-4.94	-5.76	
	7510 Hypothekarzinsaufwand	1'000.00		<b>-1'000.00</b>	-31.45	-36.63	
	Total Kosten	1'157.20		<b>-1'157.20</b>	-36.39	-42.39	
	Saldo 8950 Schuldzinsse/Finanzerfolg	1'157.20	169.65	<b>-987.55</b>	-31.06	-36.17	



Nr	Buchungstext	2020	+ / -	2019	2018	2017	2016
<b>1100 Weizen</b>							
	Fläche	<b>4.70 ha</b>		<b>5.80 ha</b>	<b>5.70 ha</b>	<b>6.00 ha</b>	<b>5.82 ha</b>
	Ertrag Pflanzenbau	<b>42'680 kg</b>		<b>36'810 kg</b>	<b>370.10 dt</b>	<b>44'740 kg</b>	<b>34'920 kg</b>
	Leistungen						
	3010 Brotgetreide	1'838.55	-794.15	2'632.70	1'445.50	1'618.05	2'165.45
	3020 Futtergetreide						3'272.95
	3060 Saat- und Pflanzgut	21'810.60	-6.49	21'817.09	20'806.20	28'513.50	5'253.90
	3842 EXTENSO-Beitrag						2'329.80
	3861 Einzelkulturbeiträge		-742.40	742.40			
	Total Leistungen	23'649.15	-1'543.04	25'192.19	22'251.70	30'131.55	13'022.10
	Kosten						
	4010 Saatgut und Pflanzgut (ohne Details)	-1'506.77	543.19	-2'049.96	-1'482.15	-1'574.40	-1'640.00
	4020 Mineraldünger (ohne Details)	-1'263.15	-163.15	-1'100.00	-1'200.00	-1'528.60	-1'383.00
	4030 Pflanzenschutzmittel (ohne Details)	-2'560.30	715.70	-3'276.00	-3'207.70	-3'463.00	-868.00
	4041 Konservierung, Reinigung, Trocknung	-2'150.40	536.73	-2'687.13	-2'701.73	-3'266.00	-1'181.40
	4072 Hagelversicherungsprämien	-621.70	-184.90	-436.80	-608.90	-568.40	-661.00
	4641 Arbeiten durch Dritte	-1'500.00	588.00	-2'088.00	-2'034.00	-2'410.00	-2'160.00
	4643 Fremdtransporte					-540.00	
	Total Kosten	-9'602.32	2'035.57	-11'637.89	-11'234.48	-13'350.40	-7'893.40
	Saldo (DB) 1100 Weizen	14'046.83	492.53	13'554.30	11'017.22	16'781.15	5'128.70
	4641 Arbeiten durch Dritte	1'500.00	-588.00	2'088.00	2'034.00	2'410.00	2'160.00
	4643 Fremdtransporte					540.00	
	Saldo (VDB) 1100 Weizen	15'546.83	-95.47	15'642.30	13'051.22	19'731.15	7'288.70

Nr	Buchungstext	2020	+ / -	2019	2018	2017	2016
<b>1500 Gerste</b>							
	Fläche	<b>2.10 ha</b>		<b>3.00 ha</b>	<b>3.00 ha</b>	<b>2.80 ha</b>	<b>3.00 ha</b>
	Ertrag Pflanzenbau	<b>20'620 kg</b>		<b>27'840 kg</b>	<b>283.30 dt</b>	<b>25'540 kg</b>	<b>18'000 kg</b>
	Leistungen						
	3020 Futtergetreide	382.15	-1'470.14	1'852.29	1'459.59	979.75	1'664.50
	3060 Saat- und Pflanzgut	9'072.25	-1'131.30	10'203.55	9'779.87	10'789.15	10'145.00
	3842 EXTENSO-Beitrag						1'200.00
	3861 Einzelkulturbeiträge		-384.00	384.00			
	Total Leistungen	9'454.40	-2'985.44	12'439.84	11'239.46	11'768.90	13'009.50
	Kosten						
	4010 Saatgut und Pflanzgut (ohne Details)	-631.68	8.54	-640.22	-613.55	-533.50	-625.20
	4020 Mineraldünger (ohne Details)	-630.00	70.00	-700.00	-700.00	-731.80	-712.00
	4030 Pflanzenschutzmittel (ohne Details)	-733.00	1'150.20	-1'883.20	-1'834.80	-1'539.00	-1'548.00
	4041 Konservierung, Reinigung, Trocknung	-783.55	1'248.77	-2'032.32	-2'068.09	-1'864.40	-2'035.90
	4072 Hagelversicherungsprämien	-227.95	-2.00	-225.95	-320.45	-265.25	-340.75
	4641 Arbeiten durch Dritte	-1'552.00	-472.00	-1'080.00	-1'142.00	-1'053.00	-1'080.00
	Total Kosten	-4'558.18	2'003.51	-6'561.69	-6'678.89	-5'986.95	-6'341.85
	Saldo (DB) 1500 Gerste	4'896.22	-981.93	5'878.15	4'560.57	5'781.95	6'667.65
	4641 Arbeiten durch Dritte	1'552.00	472.00	1'080.00	1'142.00	1'053.00	1'080.00
	Saldo (VDB) 1500 Gerste	6'448.22	-509.93	6'958.15	5'702.57	6'834.95	7'747.65
<b>1600 Hafer</b>							
	Fläche	<b>2.20 ha</b>					
	Ertrag Pflanzenbau	<b>10'502 kg</b>					
	Leistungen						
	3020 Futtergetreide	4'410.00	4'410.00				
	Total Leistungen	4'410.00	4'410.00				
	Kosten						
	4010 Saatgut und Pflanzgut (ohne Details)	-438.00	-438.00				
	4020 Mineraldünger (ohne Details)	-250.80	-250.80				
	4030 Pflanzenschutzmittel (ohne Details)	-404.45	-404.45				
	Total Kosten	-1'093.25	-1'093.25				
	Saldo (DB) 1600 Hafer	3'316.75	3'316.75				
	Saldo (VDB) 1600 Hafer	3'316.75	3'316.75				

Nr	Buchungstext	2020	+ / -	2019	2018	2017	2016
<b>2120 Maiskolbenschrot</b>							
	Fläche	<b>1.15 ha</b>		<b>0.99 ha</b>	<b>0.81 ha</b>	<b>1.60 ha</b>	<b>1.50 ha</b>
	Ertrag Pflanzenbau	<b>14'770 kg</b>		<b>11'140 kg</b>	<b>99.20 dt</b>	<b>14'980 kg</b>	<b>14'250 kg</b>
	Leistungen						
	3030 Hackfrucht	6'794.20	1'224.20	5'570.00	1'594.00	7'490.00	7'648.00
	3910 Bestandesänderungen Acker- und Futterbauprodukte	250.00	250.00		-2'500.00		1'000.00
	Total Leistungen	7'044.20	1'474.20	5'570.00	-906.00	7'490.00	8'648.00
	Kosten						
	4010 Saatgut und Pflanzgut (ohne Details)	-390.00	-84.40	-305.60	-216.25	-399.55	-377.45
	4020 Mineraldünger (ohne Details)	-200.00	-20.00	-180.00	-230.60	-554.10	-786.50
	4030 Pflanzenschutzmittel (ohne Details)	-464.55	-56.35	-408.20	-280.80	-780.35	-424.30
	4041 Konservierung, Reinigung, Trocknung	-1'974.50	-816.25	-1'158.25	-999.20	-1'981.00	-1'505.05
	4072 Hagelversicherungsprämien	-119.15	-44.60	-74.55	-86.55	-151.60	-170.35
	4641 Arbeiten durch Dritte	-494.50	-68.80	-425.70	-668.75	-507.40	-651.00
	Total Kosten	-3'642.70	-1'090.40	-2'552.30	-2'482.15	-4'374.00	-3'914.65
	Saldo (DB) 2120 Maiskolbenschrot	3'401.50	383.80	3'017.70	-3'388.15	3'116.00	4'733.35
	4641 Arbeiten durch Dritte	494.50	68.80	425.70	668.75	507.40	651.00
	Saldo (VDB) 2120 Maiskolbenschrot	3'896.00	452.60	3'443.40	-2'719.40	3'623.40	5'384.35

Nr	Buchungstext	2020	+ / -	2019	2018	2017	2016
<b>2200 Kartoffeln</b>							
	Fläche	<b>4.20 ha</b>		<b>5.70 ha</b>	<b>5.00 ha</b>	<b>5.20 ha</b>	<b>5.80 ha</b>
	Ertrag Pflanzenbau	<b>130'654 kg</b>		<b>155'230 kg</b>	<b>2'141.90 dt</b>	<b>145'100 kg</b>	<b>145'000 kg</b>
	Leistungen						
	3030 Hackfrucht	11'203.30	7'504.90	3'698.40	2'429.55	3'746.60	3'965.20
	3060 Saat- und Pflanzgut	72'804.50	-6'815.90	79'620.40	100'310.40	69'509.60	102'935.10
	3861 Einzelkulturbeiträge	2'950.00	290.00	2'660.00	2'800.00	3'290.00	3'360.00
	3910 Bestandesänderungen Acker- und Futterbauprodukte	-308.50	4'956.50	-5'265.00	1'890.00	3'558.60	2'160.40
	Total Leistungen	86'649.30	5'935.50	80'713.80	107'429.95	80'104.80	112'420.70
	Kosten						
	4010 Saatgut und Pflanzgut (ohne Details)	-2'220.00	-2'220.00			-10'280.00	-18'535.05
	4020 Mineraldünger (ohne Details)	-4'920.80	795.10	-5'715.90	-5'348.00	-4'486.50	-4'585.35
	4030 Pflanzenschutzmittel (ohne Details)	-6'960.00	-1'657.40	-5'302.60	-3'858.90	-4'643.00	-12'962.00
	4041 Konservierung, Reinigung, Trocknung	-3'693.55	980.60	-4'674.15	-3'438.88	-2'005.40	
	4072 Hagelversicherungsprämien	-466.35	-37.05	-429.30	-534.10	-492.60	-658.75
	4078 Verschiedene Aufwände Pflanzenbau	-1'537.45	-1'107.45	-430.00	-430.00	-430.00	-430.00
	4641 Arbeiten durch Dritte	-16'297.25	-3'687.77	-12'609.48	-23'701.74	-13'916.76	-12'716.05
	4642 Maschinenmiete		690.00	-690.00			
	Total Kosten	-36'095.40	-6'243.97	-29'851.43	-37'311.62	-36'254.26	-49'887.20
	Saldo (DB) 2200 Kartoffeln	50'553.90	-308.47	50'862.37	70'118.33	43'850.54	62'533.50
	4641 Arbeiten durch Dritte	16'297.25	3'687.77	12'609.48	23'701.74	13'916.76	12'716.05
	4642 Maschinenmiete		-690.00	690.00			
	Saldo (VDB) 2200 Kartoffeln	66'851.15	2'689.30	64'161.85	93'820.07	57'767.30	75'249.55

Nr	Buchungstext	2020	+ / -	2019	2018	2017	2016
<b>2300 Zuckerrüben</b>							
	Fläche	<b>2.30 ha</b>		<b>3.00 ha</b>	<b>3.00 ha</b>	<b>2.70 ha</b>	<b>3.00 ha</b>
	Ertrag Pflanzenbau	<b>205'750 kg</b>		<b>292'106 kg</b>	<b>2'299.89 dt</b>	<b>271'322 kg</b>	<b>225'000 kg</b>
	Leistungen						
	3030 Hackfrucht	14'602.55	-2'888.95	17'491.50	15'896.30	19'133.05	14'747.25
	3861 Einzelkulturbeiträge	4'830.00	-1'470.00	6'300.00	5'400.00	4'860.00	5'400.00
	Total Leistungen	19'432.55	-4'358.95	23'791.50	21'296.30	23'993.05	20'147.25
	Kosten						
	4010 Saatgut und Pflanzgut (ohne Details)	-900.00	719.40	-1'619.40	-973.00	-876.00	-558.00
	4020 Mineraldünger (ohne Details)	-1'200.00	-200.00	-1'000.00	-1'339.30	-971.25	-955.75
	4030 Pflanzenschutzmittel (ohne Details)	-2'537.85	-118.80	-2'419.05	-4'073.90	-4'527.90	-3'715.00
	4072 Hagelversicherungsprämien	-290.15	-64.20	-225.95	-320.45	-255.80	-340.75
	4078 Verschiedene Aufwände Pflanzenbau	-275.55	-114.90	-160.65	-149.50	-176.35	
	4641 Arbeiten durch Dritte	-2'444.75	1'086.20	-3'530.95	-2'615.30	-4'447.40	-2'507.15
	4643 Fremdtransporte	-2'736.55	-407.50	-2'329.05	-2'452.15	-2'927.85	-1'728.00
	Total Kosten	-10'384.85	900.20	-11'285.05	-11'923.60	-14'182.55	-9'804.65
	Saldo (DB) 2300 Zuckerrüben	9'047.70	-3'458.75	12'506.45	9'372.70	9'810.50	10'342.60
	4641 Arbeiten durch Dritte	2'444.75	-1'086.20	3'530.95	2'615.30	4'447.40	2'507.15
	4643 Fremdtransporte	2'736.55	407.50	2'329.05	2'452.15	2'927.85	1'728.00
	Saldo (VDB) 2300 Zuckerrüben	14'229.00	-4'137.45	18'366.45	14'440.15	17'185.75	14'577.75

Nr	Buchungstext	2020	+ / -	2019	2018	2017	2016
<b>3000 Futterbau (ohne Detail)</b>							
	Fläche	<b>17.30 ha</b>		<b>15.33 ha</b>	<b>12.29 ha</b>	<b>15.84 ha</b>	<b>12.02 ha</b>
	Ertrag Pflanzenbau	<b>87'413 kg</b>		<b>97'534 kg</b>	<b>888.40 dt TS</b>		
	Leistungen						
	3070 Futterbauprodukte	1'500.00	-700.00	2'200.00			900.00
	3320 Hagelversicherungsentschädigung (ohne Details)		-532.75	532.75			
	3330 Verschiedene Nebenerträge Pflanzenbau (ohne Details)				513.00		
	3910 Bestandesänderungen Acker- und Futterbauprodukte	145.00	1'615.00	-1'470.00	-1'650.00	1'470.00	-1'420.00
	Total Leistungen	1'645.00	382.25	1'262.75	-1'137.00	1'470.00	-520.00
	Kosten						
	4010 Saatgut und Pflanzgut (ohne Details)	-1'737.00	995.30	-2'732.30	-2'165.15	-1'936.80	-3'477.85
	4020 Mineraldünger (ohne Details)	-2'500.00	-1'481.40	-1'018.60	-350.00		-1'675.80
	4025 Organische Dünger		937.00	-937.00			-4'132.40
	4030 Pflanzenschutzmittel (ohne Details)	-80.00	27.65	-107.65	-147.15		
	4041 Konservierung, Reinigung, Trocknung	-1'656.40	945.05	-2'601.45	-2'023.35	-2'524.60	-650.00
	4042 Verpackung, Harrassen, Bindegarn	-192.00	-192.00				
	4072 Hagelversicherungsprämien		536.00	-536.00			
	4441 Heu	-6'179.15	-4'379.15	-1'800.00	-5'547.80	-3'187.00	-1'433.00
	4444 Raufutter künstlich getrocknet				-2'737.25		
	4475 Sömmerung, Winterung, Futtergeld	-1'167.60	-769.20	-398.40	-1'659.60	-1'215.60	-1'575.20
	4641 Arbeiten durch Dritte	-2'774.35	-2'774.35			-1'373.30	
	Total Kosten	-16'286.50	-6'155.10	-10'131.40	-14'630.30	-10'237.30	-12'944.25
	Saldo (DB) 3000 Futterbau (ohne Detail)	-14'641.50	-5'772.85	-8'868.65	-15'767.30	-8'767.30	-13'464.25
	4641 Arbeiten durch Dritte	2'774.35	2'774.35			1'373.30	
	Saldo (VDB) 3000 Futterbau (ohne Detail)	-11'867.15	-2'998.50	-8'868.65	-15'767.30	-7'394.00	-13'464.25

Nr	Buchungstext	2020	+ / -	2019	2018	2017	2016
<b>3500 Silomais</b>							
	Fläche	<b>2.85 ha</b>		<b>2.48 ha</b>	<b>2.00 ha</b>	<b>1.70 ha</b>	<b>0.70 ha</b>
	Ertrag Pflanzenbau	<b>42'636 kg</b>		<b>40'374 kg</b>	<b>340.00 dt TS</b>		
	Leistungen						
	3030 Hackfrucht	4'920.00	-480.00	5'400.00	1'963.00	1'037.00	
	3910 Bestandesänderungen Acker- und Futterbauprodukte		2'100.00	-2'100.00	-2'200.00	3'440.00	-1'290.00
	Total Leistungen	4'920.00	1'620.00	3'300.00	-237.00	4'477.00	-1'290.00
	Kosten						
	4010 Saatgut und Pflanzgut (ohne Details)	-697.40	68.15	-765.55	-534.00	-424.55	-176.15
	4020 Mineraldünger (ohne Details)	-750.00	-400.00	-350.00	-569.30	-597.25	-367.05
	4030 Pflanzenschutzmittel (ohne Details)	-874.00	150.20	-1'024.20	-698.10	-829.15	-198.00
	4041 Konservierung, Reinigung, Trocknung				-1'838.50	-2'371.15	-590.40
	4072 Hagelversicherungsprämien	-295.30	-108.55	-186.75	-213.65	-161.05	-79.50
	4641 Arbeiten durch Dritte	-1'227.85	-1'227.85		-1'409.10	-944.55	-487.50
	Total Kosten	-3'844.55	-1'518.05	-2'326.50	-5'262.65	-5'327.70	-1'898.60
	Saldo (DB) 3500 Silomais	1'075.45	101.95	973.50	-5'499.65	-850.70	-3'188.60
	4641 Arbeiten durch Dritte	1'227.85	1'227.85		1'409.10	944.55	487.50
	Saldo (VDB) 3500 Silomais	2'303.30	1'329.80	973.50	-4'090.55	93.85	-2'701.10
<b>5300 Obstbau (Streuobst)</b>							
	Kosten						
	4030 Pflanzenschutzmittel (ohne Details)		20.00	-20.00	-20.00		-50.00
	Total Kosten		20.00	-20.00	-20.00		-50.00
	Saldo (DB) 5300 Obstbau (Streuobst)		20.00	-20.00	-20.00		-50.00
	Saldo (VDB) 5300 Obstbau (Streuobst)	0.00	20.00	-20.00	-20.00		-50.00
<b>5970 Waldbau</b>							
	Fläche	<b>2.59 ha</b>					
	Leistungen						
	3240 Holz	2'889.05	2'889.05				
	Total Leistungen	2'889.05	2'889.05				
	Saldo (DB) 5970 Waldbau	2'889.05	2'889.05				
	Saldo (VDB) 5970 Waldbau	2'889.05	2'889.05				

Nr	Buchungstext	2020	+ / -	2019	2018	2017	2016
<b>6100 Milchvieh und Aufzucht</b>							
	GVE anwesend	<b>26.9 GVE</b>		<b>22.2 GVE</b>	<b>23.1 GVE</b>	<b>24.2 GVE</b>	<b>23.5 GVE</b>
	Ertrag Tierhaltung	<b>179'750 kg</b>		<b>174'147 kg</b>	<b>153'878 kg</b>	<b>150'575 kg</b>	<b>146'420 kg</b>
	GVE eigene	<b>27.3 GVE</b>		<b>15.3 GVE</b>	<b>24.7 GVE</b>	<b>26.1 GVE</b>	<b>24.8 GVE</b>
	Leistungen						
	3411 Verkauf Kühe	12'885.80	-3'883.10	16'768.90	18'765.70	5'054.60	21'335.85
	3412 Verkauf Kälber unter 4 Monate	7'558.00	-2'446.00	10'004.00	8'170.00	6'550.00	5'700.00
	3413 Verkauf Rinder und Stiere über 4 Monate	4'051.30	4'051.30		2'928.50		1'485.00
	3430 Milch und Milchprodukte					-8'838.80	8'838.80
	3431 Milch	136'564.30	4'602.45	131'961.85	123'221.30	126'007.65	110'344.30
	3439 Verkehrsmilchzulage	7'484.20	905.40	6'578.80			
	3449 Verschiedene Erträge Tierhaltung	382.50	110.00	272.50	510.20	124.10	584.50
	3613 Vermietung Milchkontingent				1'400.00	1'650.00	
	3914 Bestandesänderungen Tiere	4'640.00	13'400.00	-8'760.00	-6'380.00	10'780.00	-10'340.00
	Total Leistungen	173'566.10	16'740.05	156'826.05	148'615.70	141'327.55	137'948.45
	Kosten						
	4411 Kauf Kühe				-5'630.00		
	4413 Kauf Rinder und Stiere über 4 Monate	-2'500.00	-2'500.00				
	4433 Miete Milchkontingent				-751.00		
	4450 Futtermittel (ohne Details)				-161.00	-280.00	-280.00
	4452 Aufzuchtfutter	-667.10	-82.90	-584.20	-416.75	-2'644.10	-1'308.25
	4453 Milchviehfutter	-30'115.30	-10'350.40	-19'764.90	-20'183.50	-21'790.55	-21'918.60
	4455 Milch und Molkereiabfälle						-5'000.00
	4456 Mineralstoffe, Vitamine	-5'532.80	6'119.45	-11'652.25	-6'325.90	-4'673.50	-11'748.10
	4472 Viehversicherung	-512.90	-47.80	-465.10	-519.70	-505.25	-516.00
	4473 Tierarzt	-5'516.70	-1'169.00	-4'347.70	-6'589.95	-7'995.00	-6'142.70
	4474 Sprunggeld, KB	-3'061.00	-451.10	-2'609.90	-4'021.00	-2'627.00	-2'483.00
	4478 Verschiedene Aufwände Tierhaltung	-3'832.70	-1'124.20	-2'708.50	-2'009.45	-3'236.90	-4'175.30
	Total Kosten	-51'738.50	-9'605.95	-42'132.55	-46'608.25	-43'752.30	-53'571.95
	Saldo (DB) 6100 Milchvieh und Aufzucht	121'827.60	7'134.10	114'693.50	102'007.45	97'575.25	84'376.50
	Saldo (VDB) 6100 Milchvieh und Aufzucht	121'827.60	7'134.10	114'693.50	102'007.45	97'575.25	84'376.50



Nr	Buchungstext	2020	+ / -	2019	2018	2017	2016
<b>6800 Kleintiere</b>							
	Kosten						
	4419 Kauf andere Tiere				-139.50		-116.50
	4450 Futtermittel (ohne Details)		616.85	-616.85	-768.60	-827.30	-1'221.70
	4473 Tierarzt				-324.90	-34.60	-44.50
	4478 Verschiedene Aufwände Tierhaltung						-85.90
	Total Kosten		616.85	-616.85	-1'233.00	-861.90	-1'468.60
	Saldo (DB) 6800 Kleintiere		616.85	-616.85	-1'233.00	-861.90	-1'468.60
	Saldo (VDB) 6800 Kleintiere	0.00	616.85	-616.85	-1'233.00	-861.90	-1'468.60
<b>7710 Arbeiten für Dritte</b>							
	LN	<b>31.80 ha</b>		<b>31.80 ha</b>		<b>31.84 ha</b>	<b>31.84 ha</b>
	Leistungen						
	3641 Arbeiten für Dritte	3'550.00	-95.00	3'645.00	4'205.00	2'400.00	1'643.00
	3642 Maschinenvermietung	3'005.00	-1'018.40	4'023.40	348.00	2'607.00	3'082.00
	Total Leistungen	6'555.00	-1'113.40	7'668.40	4'553.00	5'007.00	4'725.00
	Saldo (DB) 7710 Arbeiten für Dritte	6'555.00	-1'113.40	7'668.40	4'553.00	5'007.00	4'725.00
<b>7910 Direktzahlungen (nicht zugeteilt)</b>							
	LN	<b>31.80 ha</b>		<b>31.80 ha</b>		<b>31.84 ha</b>	<b>31.84 ha</b>
	LN	<b>31.80 ha</b>		<b>31.80 ha</b>			
	Leistungen						
	3814 Alpungsbeitrag	2'144.15	-29.80	2'173.95	2'739.80	1'872.55	1'451.75
	3821 Basisbeitrag	25'950.90	-1'464.20	27'415.10	26'667.80	26'709.75	26'708.30
	3823 Beitrag für OA und Dauerkulturen	5'380.00	-3'008.25	8'388.25	7'804.65	7'880.00	7'529.80
	3831 Qualitätsbeitrag	3'979.70	1'234.85	2'744.85	4'940.10	5'991.95	5'991.80
	3832 Vernetzungsbeitrag	1'436.90	297.00	1'139.90	1'143.10	1'136.90	1'136.90
	3833 Landschaftsqualitätsbeitrag	7'004.00	447.50	6'556.50	6'477.45	7'416.00	7'956.20
	3844 BTS-Beiträge	419.95	-101.40	521.35	580.85	552.70	406.80
	3845 RAUS-Beiträge	5'002.00	3'901.40	1'100.60	1'226.25	4'468.45	4'910.75
	3852 Schonende Bodenbearbeitung	1'250.40	-193.70	1'444.10	1'310.00	1'275.00	750.00
	3862 Übergangsbeitrag	2'086.75	-1'401.45	3'488.20	3'727.20	4'111.95	5'089.45
	Total Leistungen	54'654.75	-318.05	54'972.80	56'617.20	61'415.25	61'931.75
	Saldo (DB) 7910 Direktzahlungen (nicht zugeteilt)	54'654.75	-318.05	54'972.80	56'617.20	61'415.25	61'931.75

Nr	Buchungstext	2020	+ / -	2019	2018	2017	2016
<b>7980 Erfolg betriebliche Liegenschaften</b>							
	LN	<b>31.80 ha</b>		<b>31.80 ha</b>		<b>31.84 ha</b>	<b>31.84 ha</b>
	Leistungen						
	7500 Eigenmiete Geschäftsliegenschaft	18'300.00	18'300.00				
	7501 Eigenmietwert Privatwohnung	14'000.00		14'000.00	12'000.00	12'000.00	12'000.00
	7503 Mietzinseinnahmen Wohnungen	19'800.00	-1'800.00	21'600.00	21'600.00	21'600.00	20'550.00
	Total Leistungen	52'100.00	16'500.00	35'600.00	33'600.00	33'600.00	32'550.00
	Saldo (DB) 7980 Erfolg betriebliche Liegenschaften	52'100.00	16'500.00	35'600.00	33'600.00	33'600.00	32'550.00
<b>7990 Nicht zuteilbare Erträge und Kosten</b>							
	LN	<b>31.80 ha</b>		<b>31.80 ha</b>		<b>31.84 ha</b>	<b>31.84 ha</b>
	Leistungen						
	3310 Verkauf Stroh		-1'820.00	1'820.00			238.00
	3700 Lieferungen an Privat (Steuernorm)	3'840.00	-433.00	4'273.00	4'172.00	3'720.00	3'680.00
	Total Leistungen	3'840.00	-2'253.00	6'093.00	4'172.00	3'720.00	3'918.00
	Kosten						
	4010 Saatgut und Pflanzgut (ohne Details)					-98.00	
	4025 Organische Dünger				-1'289.25	-4'943.00	690.00
	4030 Pflanzenschutzmittel (ohne Details)					-118.85	-278.45
	4471 Stroh, Streue	-243.55	1'789.05	-2'032.60	-301.60	-200.00	-1'522.00
	4900 Rabatte, Rückerstattungen (en bloc)						462.00
	Total Kosten	-243.55	1'789.05	-2'032.60	-1'590.85	-5'359.85	-648.45
	Saldo (DB) 7990 Nicht zuteilbare Erträge und Kosten	3'596.45	-463.95	4'060.40	2'581.15	-1'639.85	3'269.55

Nr	Buchungstext	2020	+ / -	2019	2018	2017	2016
<b>8000</b>	<b>Personal</b>						
	LN	<b>31.80 ha</b>		<b>31.80 ha</b>	<b>162 Tg.</b>	<b>31.84 ha</b>	<b>31.84 ha</b>
	GVE total eigene	<b>27.3 GVE</b>		<b>23.0 GVE</b>		<b>26.1 GVE</b>	<b>24.8 GVE</b>
	Verpflegungstage				<b>105 Tg.</b>		
	Kosten						
	5000 Löhne	-18'000.00	646.00	-18'646.00	-14'392.00	-10'000.00	-12'129.75
	5004 Naturalohn	-570.00	2'187.00	-2'757.00	-2'115.00	-765.00	-187.00
	5009 Löhne ohne AHV-Abrechnung	-4'760.70	-299.65	-4'461.05	-4'663.65	-5'433.10	-3'800.00
	5700 AHV, IV, EO, ALV (Angestellte)	-1'971.90	254.35	-2'226.25	-1'907.00	-1'076.25	-1'076.25
	5730 Unfallversicherung (Angestellte)				-141.40		
	5750 AHV, IV, EO des Unternehmers	-14'531.50	4'214.95	-18'746.45	-12'873.00	-11'808.60	-13'228.20
	5770 Persönliche Unfallversicherung	-250.00	-250.00				
	5780 Unfall- / Krankentaggeldversicherung Unternehmer	-1'250.00	-539.30	-710.70	-888.30	-496.80	
	Total Kosten	-41'334.10	6'213.35	-47'547.45	-36'980.35	-29'579.75	-30'421.20
	Saldo 8000 Personal	-41'334.10	6'213.35	-47'547.45	-36'980.35	-29'579.75	-30'421.20
<b>8110</b>	<b>Wohnhaus</b>						
	LN	<b>31.80 ha</b>		<b>31.80 ha</b>		<b>31.84 ha</b>	<b>31.84 ha</b>
	GVE total eigene	<b>27.3 GVE</b>		<b>23.0 GVE</b>		<b>26.1 GVE</b>	<b>24.8 GVE</b>
	Kosten						
	7511.5 Unterhalt Wohnhäuser	-19'794.70	-19'058.85	-735.85	-2'585.40	-16'087.20	-23'739.45
	7513.5 Versicherungsprämien Wohnhäuser	-2'646.45	1'087.25	-3'733.70	-1'659.60	-2'527.70	-2'403.70
	7518.6 Abschreibungen und Wertberichtigungen Wohnhäuser	-9'468.60	193.25	-9'661.85	-9'859.05	-10'060.30	-10'265.60
	Total Kosten	-31'909.75	-17'778.35	-14'131.40	-14'104.05	-28'675.20	-36'408.75
	Saldo 8110 Wohnhaus	-31'909.75	-17'778.35	-14'131.40	-14'104.05	-28'675.20	-36'408.75

Nr	Buchungstext	2020	+ / -	2019	2018	2017	2016
<b>8150 Ökonomiegebäude</b>							
	LN	<b>31.80 ha</b>		<b>31.80 ha</b>		<b>31.84 ha</b>	<b>31.84 ha</b>
	GVE total eigene	<b>27.3 GVE</b>		<b>23.0 GVE</b>		<b>26.1 GVE</b>	<b>24.8 GVE</b>
	Kosten						
	7511.0 Unterhalt Ökonomiegebäude				-1'460.20		
	7512 Abgaben, Gebühren, Objektsteuern		1'113.35	-1'113.35	-920.00		
	7513.0 Versicherungsprämien Ökonomiegebäude	-434.35	-0.05	-434.30	-1'822.45	-2'126.95	-1'206.95
	7513.5 Versicherungsprämien Wohnhäuser	-772.60	-772.60				
	7518.1 Abschreibungen und Wertberichtigungen Ökonomiegebäude	-4'817.95	307.60	-5'125.55	-5'452.70	-5'800.70	-6'171.00
	Total Kosten	-6'024.90	648.30	-6'673.20	-9'655.35	-7'927.65	-7'377.95
	Saldo 8150 Ökonomiegebäude	-6'024.90	648.30	-6'673.20	-9'655.35	-7'927.65	-7'377.95
<b>8250 Feste Einrichtungen</b>							
	LN	<b>31.80 ha</b>		<b>31.80 ha</b>		<b>31.84 ha</b>	<b>31.84 ha</b>
	GVE total eigene	<b>27.3 GVE</b>		<b>23.0 GVE</b>		<b>26.1 GVE</b>	<b>24.8 GVE</b>
	Kosten						
	7511.4 Unterhalt Feste Einrichtungen und Installationen	-1'976.70	-800.60	-1'176.10	-2'024.55	-1'550.70	-2'513.95
	7518.5 Abschreibungen und Wertberichtigungen feste Einrichtungen und Installationen	-419.25	104.85	-524.10	-655.15	-819.00	-1'023.65
	Total Kosten	-2'395.95	-695.75	-1'700.20	-2'679.70	-2'369.70	-3'537.60
	Saldo 8250 Feste Einrichtungen	-2'395.95	-695.75	-1'700.20	-2'679.70	-2'369.70	-3'537.60
<b>8300 Meliorationen</b>							
	LN	<b>31.80 ha</b>		<b>31.80 ha</b>		<b>31.84 ha</b>	<b>31.84 ha</b>
	GVE total eigene	<b>27.3 GVE</b>		<b>23.0 GVE</b>		<b>26.1 GVE</b>	<b>24.8 GVE</b>
	Kosten						
	7511.8 Unterhalt Meliorationen	-1'056.25		-1'056.25	-1'456.25	-884.25	-1'056.25
	7518.9 Abschreibungen und Wertberichtigungen Meliorationen	-168.35	18.65	-187.00	-207.85	-230.90	-256.60
	Total Kosten	-1'224.60	18.65	-1'243.25	-1'664.10	-1'115.15	-1'312.85
	Saldo 8300 Meliorationen	-1'224.60	18.65	-1'243.25	-1'664.10	-1'115.15	-1'312.85

Nr	Buchungstext	2020	+ / -	2019	2018	2017	2016
<b>8400 Maschinen und Zugkräfte (ohne Details)</b>							
	LN					<b>31.84 ha</b>	<b>31.84 ha</b>
	GVE total eigene					<b>26.1 GVE</b>	<b>24.8 GVE</b>
	Kosten						
	6200 Reparaturen, Service, Maschinen und Zugkräfte						-15'762.40
	6210 Treib- /Schmierstoffe Maschinen, Zugkräfte				-515.00	-265.00	-7'143.55
	6219 Zollrückerstattung						2'583.25
	6220 Haftpflichtversicherung						-1'104.90
	6230 Verkehrsabgaben					-524.00	-524.00
	6240 Verbrauchs- und Kleinmaterial						-4'108.55
	6820 Abschreibungen und Wertberichtigungen Maschinen und Apparate		57.25	-57.25	-63.60	-1'114.55	-6'628.90
	Total Kosten		57.25	-57.25	-578.60	-1'903.55	-32'689.05
	Saldo 8400 Maschinen und Zugkräfte (ohne Details)		57.25	-57.25	-578.60	-1'903.55	-32'689.05
<b>8410 Maschinen und Kleingeräte</b>							
	LN	<b>31.80 ha</b>		<b>31.80 ha</b>		<b>31.84 ha</b>	
	GVE total eigene	<b>27.3 GVE</b>		<b>23.0 GVE</b>		<b>26.1 GVE</b>	
	Kosten						
	6100 Maschinenreparaturen				-269.80		
	6102 Werkzeuge und Geräte, Kleinmaterial				-349.00		
	6200 Zugkräfte- und Maschinenaufwand	-19'647.15	-10'649.35	-8'997.80	-12'355.75	-6'386.50	
	6210 Treib- /Schmierstoffe Maschinen, Zugkräfte	-35.80	100.45	-136.25	-108.00	-192.20	
	6220 Versicherungen Zugkräfte und Maschinen				-1'107.65		
	6230 Verkehrsabgaben	-164.00		-164.00	-214.00		
	6240 Verbrauchs- und Kleinmaterial	-4'117.80	-2'544.30	-1'573.50	-3'166.80	-3'633.60	
	6291 Betriebsstoffe Auto		124.90	-124.90			
	6820 Abschreibungen und Wertberichtigungen Maschinen und Apparate	-1'984.30	1'331.30	-3'315.60	-3'684.00	-1'415.05	
	8504 Ausserord. Gewinn/Verlust aus Veränd. Anlagevermögen	3'954.85	3'954.85				
	Total Kosten	-21'994.20	-7'682.15	-14'312.05	-21'255.00	-11'627.35	
	Saldo 8410 Maschinen und Kleingeräte	-21'994.20	-7'682.15	-14'312.05	-21'255.00	-11'627.35	

Nr	Buchungstext	2020	+ / -	2019	2018	2017	2016
<b>8450 Zugkräfte</b>							
LN		<b>31.80 ha</b>		<b>31.80 ha</b>		<b>31.84 ha</b>	
GVE total eigene		<b>27.3 GVE</b>		<b>23.0 GVE</b>		<b>26.1 GVE</b>	
Kosten							
6200 Zugkräfte- und Maschinenaufwand		-14'966.30	-5'866.10	-9'100.20	-3'899.55	-16'109.45	
6210 Treib- /Schmierstoffe Maschinen, Zugkräfte		-7'928.10	277.09	-8'205.19	-8'436.61	-6'215.58	
6211 Diesel					692.00		
6219 Zollrückerstattung		2'701.35	58.75	2'642.60	2'642.60	2'583.25	
6220 Versicherungen Zugkräfte und Maschinen		-1'183.00	23.50	-1'206.50		-1'259.65	
6230 Verkehrsabgaben		-246.00	164.00	-410.00	-770.00		
6231 Strassenverkehrssteuern Traktoren					360.00		
6240 Verbrauchs- und Kleinmaterial		-79.00	-79.00				
6820 Abschreibungen und Wertberichtigungen Maschinen und Apparate		-2'461.65	-1'263.85	-1'197.80	-1'330.85	-591.50	
Total Kosten		-24'162.70	-6'685.61	-17'477.09	-10'742.41	-21'592.93	
Saldo 8450 Zugkräfte		-24'162.70	-6'685.61	-17'477.09	-10'742.41	-21'592.93	
<b>8550 Auto</b>							
LN		<b>31.80 ha</b>		<b>31.80 ha</b>		<b>31.84 ha</b>	<b>31.84 ha</b>
Kosten							
6230 Strassenverkehrssteuern		-204.00	-204.00				
6290 Reparaturen Auto		-2'337.70	2'643.95	-4'981.65	-6'042.90	-5'745.85	-4'924.95
6291 Betriebsstoffe Auto		-2'515.51	390.04	-2'905.55	-4'134.26	-3'109.70	-2'517.39
6292 Versicherung Auto		-2'037.85	79.20	-2'117.05	-1'926.55	-2'089.05	-1'843.85
6293 Steuern Auto		-1'028.20	49.80	-1'078.00	-1'154.00	-1'010.00	-1'062.00
6297 Privatanteil Auto		2'891.65	-1'264.60	4'156.25	4'718.00	4'151.00	3'906.30
6824 Abschreibungen und Wertberichtigungen Personenwagen (Option)		-764.40	509.65	-1'274.05	-796.25	-442.35	-1'105.90
Total Kosten		-5'996.01	2'204.04	-8'200.05	-9'335.96	-8'245.95	-7'547.79
Saldo 8550 Auto		-5'996.01	2'204.04	-8'200.05	-9'335.96	-8'245.95	-7'547.79

Nr	Buchungstext	2020	+ / -	2019	2018	2017	2016
<b>8700 Arbeit d.Dritte, Maschinenmieten</b>							
	LN	<b>31.80 ha</b>		<b>31.80 ha</b>		<b>31.84 ha</b>	<b>31.84 ha</b>
	GVE total eigene	<b>27.3 GVE</b>		<b>23.0 GVE</b>		<b>26.1 GVE</b>	<b>24.8 GVE</b>
	Kosten						
	4641 Arbeiten durch Dritte	-2'368.50	3'238.90	-5'607.40	-4'238.20	-178.60	-3'816.85
	4642 Maschinenmiete	-4'515.20	139.00	-4'654.20	-3'040.60	-3'621.95	-4'878.20
	4643 Fremdtransporte		1'100.10	-1'100.10	431.00	1'643.00	-346.00
	Total Kosten	-6'883.70	4'478.00	-11'361.70	-6'847.80	-2'157.55	-9'041.05
	Saldo 8700 Arbeit d.Dritte, Maschinenmieten	-6'883.70	4'478.00	-11'361.70	-6'847.80	-2'157.55	-9'041.05
<b>8800 Allgemeine Betriebskosten</b>							
	LN	<b>31.80 ha</b>		<b>31.80 ha</b>		<b>31.84 ha</b>	<b>31.84 ha</b>
	GVE total eigene	<b>27.3 GVE</b>		<b>23.0 GVE</b>		<b>26.1 GVE</b>	<b>24.8 GVE</b>
	Kosten						
	6300 Elementarversicherung	-1'983.00	-119.50	-1'863.50	-1'936.35	-1'912.30	-1'689.45
	6310 Haftpflichtversicherung	-298.90		-298.90	-298.90	-298.90	-298.90
	6312 Rechtsschutzversicherung	-448.50	178.50	-627.00	-489.30	-448.50	-448.50
	6360 Abgaben, Gebühren zur Leistungserbringung	-287.50	-3.45	-284.05	-279.80	-353.70	-240.75
	6400 Elektrizität	-4'716.45	1'407.50	-6'123.95	-5'824.10	-5'486.50	-5'123.55
	6430 Wasser	-2'775.50	-260.60	-2'514.90	-3'646.60	-3'012.15	-1'377.20
	6460 Kehricht	-599.00	156.00	-755.00	-261.00	-531.00	-595.00
	6462 Abwasser	-200.00	-38.45	-161.55	-323.55	-324.00	-312.00
	6500 Büromaterial (Drucksachen, Fotokopien, Fachliteratur)	-969.30	189.50	-1'158.80	-816.30	-1'295.30	-1'001.30
	6510 Telefon, Telefax, Internet, Porti	-2'512.65	150.75	-2'663.40	-3'109.05	-2'810.75	-3'050.20
	6520 Berufl. Beiträge, Spenden, Vergabungen, Trinkgelder	-1'295.75	-484.15	-811.60	-823.20	-840.65	-854.50
	6530 Buchführungs-,Beratungsaufwand und Weiterbildung	-1'744.00	247.75	-1'991.75	-1'834.25	-1'923.90	-1'855.40
	6570 Informatikaufwand		235.00	-235.00	-215.00		-886.80
	6790 Sonstiger betrieblicher Aufwand	-1'401.20	1'092.75	-2'493.95	-1'656.75	-994.40	-333.50
	6791 Privatanteil allgemeiner Betriebsaufwand	4'560.00		4'560.00	4'560.00	4'560.00	4'560.00
	Total Kosten	-14'671.75	2'751.60	-17'423.35	-16'954.15	-15'672.05	-13'507.05
	Saldo 8800 Allgemeine Betriebskosten	-14'671.75	2'751.60	-17'423.35	-16'954.15	-15'672.05	-13'507.05

Nr	Buchungstext	2020	+ / -	2019	2018	2017	2016
<b>8900 Pacht- und Mietzinse</b>							
	LN	<b>31.80 ha</b>		<b>31.80 ha</b>		<b>31.84 ha</b>	<b>31.84 ha</b>
	GVE total eigene	<b>27.3 GVE</b>		<b>23.0 GVE</b>		<b>26.1 GVE</b>	<b>24.8 GVE</b>
	Kosten						
	6000 Parzellenpachtzinse	-8'399.00	120.10	-8'519.10	-9'185.10	-7'667.10	-7'637.35
	6002 Pacht/Miete betriebliche Gebäude	-2'400.00	-1'442.00	-958.00	-1'543.00	-1'525.00	-862.00
	6012 Eigenmiete Geschäftsliegenschaft	-18'300.00	-18'300.00				
	Total Kosten	-29'099.00	-19'621.90	-9'477.10	-10'728.10	-9'192.10	-8'499.35
	Saldo 8900 Pacht- und Mietzinse	-29'099.00	-19'621.90	-9'477.10	-10'728.10	-9'192.10	-8'499.35
<b>8950 Schuldzinse/Finanzerfolg</b>							
	LN	<b>31.80 ha</b>		<b>31.80 ha</b>		<b>31.84 ha</b>	<b>31.84 ha</b>
	GVE total eigene	<b>27.3 GVE</b>		<b>23.0 GVE</b>		<b>26.1 GVE</b>	<b>24.8 GVE</b>
	Leistungen						
	6950 Finanzertrag (ohne Details)	169.65	2.65	167.00	167.00	167.00	167.00
	Total Leistungen	169.65	2.65	167.00	167.00	167.00	167.00
	Kosten						
	6940 Bankspesen	-157.20	277.20	-434.40	-674.35	-412.30	-299.55
	7510 Hypothekarzinsaufwand	-1'000.00	275.00	-1'275.00	-1'044.45	-3'072.70	-3'000.00
	Total Kosten	-1'157.20	552.20	-1'709.40	-1'718.80	-3'485.00	-3'299.55
	Saldo 8950 Schuldzinse/Finanzerfolg	-987.55	554.85	-1'542.40	-1'551.80	-3'318.00	-3'132.55



		Region = Talregion			~ Landbauform Statistik = ÖLN und Bio in Umstellung		
Bezeichnung	Einheit	2020	+ / -	2019	Mittel 2019	ø Unter. Quartil	ø Ober. Quartil
<b>1100 Weizen</b>		Vergleichszahlen von 334 Betrieben					
Anbaufläche	Ha	4.70	-1.10	5.80	5.06	4.71	4.33
Naturalertrag	Dt / Ha	90.81	27.34	63.47	64.06	58.80	70.51
Leistungen Produkt / Naturalertrag	Fr. / Dt	55.41	-11.01	66.42	50.80	47.12	54.17
Leistungen Produkt	Fr. / Ha	5'031.73	816.25	4'215.48	3'246.66	2'757.83	3'805.48
Beiträge	Fr. / Ha	0.00	-128.00	128.00	331.07	232.15	362.56
Übrige Leistungen	Fr. / Ha	0.00	0.00	0.00	20.20	23.75	21.05
<b>Leistungen Total</b>	<b>Fr. / Ha</b>	<b>5'031.73</b>	<b>688.25</b>	<b>4'343.48</b>	<b>3'628.80</b>	<b>3'033.68</b>	<b>4'229.61</b>
Saatgut, Pflanzgut	Fr. / Ha	-320.59	32.85	-353.44	-236.81	-259.72	-228.77
Düngung	Fr. / Ha	-268.76	-79.10	-189.66	-271.13	-354.10	-203.16
Pflanzenschutz	Fr. / Ha	-544.74	20.08	-564.83	-199.75	-237.63	-166.19
Übrige Direktkosten	Fr. / Ha	-589.81	-51.20	-538.61	-438.91	-440.53	-431.00
<b>Direktkosten</b>	<b>Fr. / Ha</b>	<b>-1'723.90</b>	<b>-77.37</b>	<b>-1'646.53</b>	<b>-1'146.59</b>	<b>-1'291.98</b>	<b>-1'029.12</b>
<b>Vergleichbarer DB</b>	<b>Fr. / Ha</b>	<b>3'307.84</b>	<b>610.89</b>	<b>2'696.95</b>	<b>2'482.21</b>	<b>1'741.70</b>	<b>3'200.49</b>
<b>1500 Gerste</b>		Vergleichszahlen von 277 Betrieben					
Anbaufläche	Ha	2.10	-0.90	3.00	2.71	2.26	3.14
Naturalertrag	Dt / Ha	98.19	5.39	92.80	80.17	61.43	91.51
Leistungen Produkt / Naturalertrag	Fr. / Dt	45.85	2.55	43.30	36.22	33.71	39.38
Leistungen Produkt	Fr. / Ha	4'502.10	483.48	4'018.61	3'015.97	2'154.24	3'777.56
Beiträge	Fr. / Ha	0.00	-128.00	128.00	194.99	196.91	169.78
Übrige Leistungen	Fr. / Ha	0.00	0.00	0.00	16.66	12.91	23.06
<b>Leistungen Total</b>	<b>Fr. / Ha</b>	<b>4'502.10</b>	<b>355.48</b>	<b>4'146.61</b>	<b>3'227.61</b>	<b>2'364.06</b>	<b>3'970.39</b>
Saatgut, Pflanzgut	Fr. / Ha	-300.80	-87.39	-213.41	-191.10	-205.94	-172.25
Düngung	Fr. / Ha	-300.00	-66.67	-233.33	-224.49	-302.22	-163.71
Pflanzenschutz	Fr. / Ha	-349.05	278.69	-627.73	-248.75	-231.52	-270.37
Übrige Direktkosten	Fr. / Ha	-481.67	271.09	-752.76	-209.22	-209.86	-240.56
<b>Direktkosten</b>	<b>Fr. / Ha</b>	<b>-1'431.51</b>	<b>395.72</b>	<b>-1'827.23</b>	<b>-873.55</b>	<b>-949.54</b>	<b>-846.87</b>
<b>Vergleichbarer DB</b>	<b>Fr. / Ha</b>	<b>3'070.58</b>	<b>751.20</b>	<b>2'319.38</b>	<b>2'354.05</b>	<b>1'414.52</b>	<b>3'123.52</b>

		Region = Talregion ~ Landbauform Statistik = ÖLN und Bio in Umstellung					
Bezeichnung	Einheit	2020	+ / -	2019	Mittel 2019	ø Unter. Quartil	ø Ober. Quartil
<b>1600 Hafer</b>		Vergleichszahlen von 21 Betrieben					
Anbaufläche	Ha	2.20	2.20		1.88		
Naturalertrag	Dt / Ha	47.74	47.74		54.36		
Leistungen Produkt / Naturalertrag	Fr. / Dt	41.99	41.99		46.33		
Leistungen Produkt	Fr. / Ha	2'004.55	2'004.55	0.00	2'501.75		
Beiträge	Fr. / Ha	0.00	0.00	0.00	253.08		
<b>Leistungen Total</b>	<b>Fr. / Ha</b>	<b>2'004.55</b>	<b>2'004.55</b>	<b>0.00</b>	<b>2'754.82</b>		
Saatgut, Pflanzgut	Fr. / Ha	-199.09	-199.09	0.00	-160.88		
Düngung	Fr. / Ha	-114.00	-114.00	0.00	-181.70		
Pflanzenschutz	Fr. / Ha	-183.84	-183.84	0.00	-119.12		
Übrige Direktkosten	Fr. / Ha	0.00	0.00	0.00	-365.04		
<b>Direktkosten</b>	<b>Fr. / Ha</b>	<b>-496.93</b>	<b>-496.93</b>	<b>0.00</b>	<b>-826.74</b>		
<b>Vergleichbarer DB</b>	<b>Fr. / Ha</b>	<b>1'507.61</b>	<b>1'507.61</b>	<b>0.00</b>	<b>1'928.08</b>		
<b>2200 Kartoffeln</b>		Vergleichszahlen von 89 Betrieben					
Anbaufläche	Ha	4.20	-1.50	5.70	3.70	2.72	3.53
Naturalertrag	Dt / Ha	311.08	38.75	272.33	338.33	284.32	456.18
Leistungen Produkt / Naturalertrag	Fr. / Dt	64.06	13.78	50.28	44.52	34.64	45.83
Leistungen Produkt	Fr. / Ha	19'928.40	6'234.76	13'693.65	15'023.89	9'748.16	21'055.68
Beiträge	Fr. / Ha	702.38	235.71	466.67	224.12	226.82	153.66
Übrige Leistungen	Fr. / Ha	0.00	0.00	0.00	100.04	24.01	245.19
<b>Leistungen Total</b>	<b>Fr. / Ha</b>	<b>20'630.79</b>	<b>6'470.47</b>	<b>14'160.32</b>	<b>15'348.05</b>	<b>9'998.99</b>	<b>21'454.53</b>
Saatgut, Pflanzgut	Fr. / Ha	-528.57	-528.57	0.00	-2'715.51	-2'747.82	-2'843.02
Düngung	Fr. / Ha	-1'171.62	-168.83	-1'002.79	-786.80	-675.36	-747.56
Pflanzenschutz	Fr. / Ha	-1'657.14	-726.86	-930.28	-754.59	-684.06	-765.52
Übrige Direktkosten	Fr. / Ha	-1'356.51	-385.73	-970.78	-784.92	-842.57	-579.30
<b>Direktkosten</b>	<b>Fr. / Ha</b>	<b>-4'713.85</b>	<b>-1'809.99</b>	<b>-2'903.85</b>	<b>-5'041.81</b>	<b>-4'949.82</b>	<b>-4'935.40</b>
<b>Vergleichbarer DB</b>	<b>Fr. / Ha</b>	<b>15'916.94</b>	<b>4'660.48</b>	<b>11'256.46</b>	<b>10'306.24</b>	<b>5'049.18</b>	<b>16'519.13</b>

		Region = Talregion ~ Landbauform Statistik = ÖLN und Bio in Umstellung					
Bezeichnung	Einheit	2020	+ / -	2019	Mittel 2019	ø Unter. Quartil	ø Ober. Quartil
<b>2300 Zuckerrüben</b>		<b>Vergleichszahlen von 118 Betrieben</b>					
Anbaufläche	Ha	2.30	-0.70	3.00	3.85	4.67	3.71
Naturalertrag	Dt / Ha	894.57	-79.12	973.69	842.90	703.31	977.63
Leistungen Produkt / Naturalertrag	Fr. / Dt	7.10	1.11	5.99	5.22	4.75	5.94
Leistungen Produkt	Fr. / Ha	6'348.93	518.43	5'830.50	4'395.78	3'340.70	5'808.55
Beiträge	Fr. / Ha	2'100.00	0.00	2'100.00	2'103.64	2'112.65	2'105.93
Übrige Leistungen	Fr. / Ha	0.00	0.00	0.00	55.28	10.31	65.02
<b>Leistungen Total</b>	<b>Fr. / Ha</b>	<b>8'448.93</b>	<b>518.43</b>	<b>7'930.50</b>	<b>6'554.69</b>	<b>5'463.66</b>	<b>7'979.50</b>
Saatgut, Pflanzgut	Fr. / Ha	-391.30	148.50	-539.80	-255.63	-306.23	-268.12
Düngung	Fr. / Ha	-521.74	-188.41	-333.33	-384.73	-498.18	-350.50
Pflanzenschutz	Fr. / Ha	-1'103.41	-297.06	-806.35	-665.83	-696.90	-643.83
Übrige Direktkosten	Fr. / Ha	-245.96	-117.09	-128.87	-107.31	-126.81	-97.50
<b>Direktkosten</b>	<b>Fr. / Ha</b>	<b>-2'262.41</b>	<b>-454.06</b>	<b>-1'808.35</b>	<b>-1'413.51</b>	<b>-1'628.12</b>	<b>-1'359.95</b>
<b>Vergleichbarer DB</b>	<b>Fr. / Ha</b>	<b>6'186.52</b>	<b>64.37</b>	<b>6'122.15</b>	<b>5'141.18</b>	<b>3'835.54</b>	<b>6'619.54</b>
<b>6100 Milchvieh und Aufzucht</b>		<b>Vergleichszahlen von 412 Betrieben</b>					
RiGVE des Betriebszweigs	RiGVE	26.90	4.70	22.20	40.93	33.57	48.06
Kühe in % der Rindvieh GVE	%	89.36	3.64	85.72	86.46	83.98	89.26
Milchproduktion je Kuh	Kg / Kuh	8'560.35	-590.83	9'151.18	8'086.87	6'803.98	8'850.18
Milch/Kuh-Hauptfutterfläche	Kg / Ha	11'865.89	459.03	11'406.86	14'971.45	11'740.76	17'164.31
Leistungen Milch	Fr. / RiGVE	5'354.96	-885.61	6'240.57	4'240.50	3'170.40	5'145.13
Leistungen Tiere	Fr. / RiGVE	1'083.09	271.70	811.39	1'150.55	1'119.84	1'229.44
Übrige Leistungen	Fr. / RiGVE	14.22	1.94	12.27	33.29	25.21	30.83
<b>Leistungen Total</b>	<b>Fr. / RiGVE</b>	<b>6'452.27</b>	<b>-611.97</b>	<b>7'064.24</b>	<b>5'424.34</b>	<b>4'315.45</b>	<b>6'405.40</b>
Ergänzungsfutter	Fr. / RiGVE	-1'350.01	91.49	-1'441.50	-909.65	-845.52	-982.39
Tierarzt und Medikamente	Fr. / RiGVE	-205.08	-9.24	-195.84	-207.67	-217.32	-211.86
Sprunggeld, KB, ET	Fr. / RiGVE	-113.79	3.77	-117.56	-106.14	-100.56	-103.91
Übrige Direktkosten	Fr. / RiGVE	-161.55	-18.59	-142.95	-142.20	-121.02	-146.75
Tierzukauf	Fr. / RiGVE	-92.94	-92.94	0.00	-303.45	-333.85	-305.53
<b>Direktkosten</b>	<b>Fr. / RiGVE</b>	<b>-1'923.36</b>	<b>-25.50</b>	<b>-1'897.86</b>	<b>-1'669.11</b>	<b>-1'618.26</b>	<b>-1'750.45</b>
<b>Vergleichbarer DB</b>	<b>Fr. / RiGVE</b>	<b>4'528.91</b>	<b>-637.47</b>	<b>5'166.37</b>	<b>3'755.23</b>	<b>2'697.19</b>	<b>4'654.96</b>

Nr.	Bezeichnung	Saldo 2020	Fr. / Global Divisor	Saldo 2019	Fr. / Global Divisor	Saldo 2018	Fr. / Global Divisor
<b>LN oder GVE anwesend</b>			<b>31.80 ha</b>		<b>31.80 ha</b>		<b>31.80 ha</b>
5000	Löhne	18'000.00	566.04	18'646.00	586.35	14'392.00	452.58
5004	Naturallohn	570.00	17.92	2'757.00	86.70	2'115.00	66.51
5009	Löhne ohne AHV-Abrechnung	4'760.70	149.71	4'461.05	140.28	4'663.65	146.66
	Total	23'330.70	733.67	25'864.05	813.33	21'170.65	665.74
5700	AHV, IV, EO, ALV (Angestellte)	1'971.90	62.01	2'226.25	70.01	1'907.00	59.97
5730	Unfallversicherung (Angestellte)					141.40	4.45
5750	AHV, IV, EO des Unternehmers	14'531.50	456.97	18'746.45	589.51	12'873.00	404.81
5770	Persönliche Unfallversicherung	250.00	7.86				
5780	Pers. Taggeldversicherung	1'250.00	39.31	710.70	22.35	888.30	27.93
	Total	18'003.40	566.14	21'683.40	681.87	15'809.70	497.16
	<b>Total Personalaufwand</b>	<b>41'334.10</b>	<b>1'299.81</b>	<b>47'547.45</b>	<b>1'495.20</b>	<b>36'980.35</b>	<b>1'162.90</b>
6000	Parzellenpachtzins	8'399.00	264.12	8'519.10	267.90	9'185.10	288.84
6002	Pacht/Miete betriebliche Gebäude	2'400.00	75.47	958.00	30.13	1'543.00	48.52
6012	Eigenmiete Geschäftsliegenschaft	18'300.00	575.47				
	Total	29'099.00	915.06	9'477.10	298.02	10'728.10	337.36
6100	Konto 6100...					269.80	8.48
6102	Konto 6102...					349.00	10.97
	Total					618.80	19.46
6200	Zugkräfte- und Maschinenaufwand	34'613.45	1'088.47	18'098.00	569.12	16'255.30	511.17
6210	Treib- /Schmierstoffe Maschinen, Zugkräfte	7'963.90	250.44	8'341.44	262.31	9'059.61	284.89
6211	Konto 6211...					-692.00	-21.76
6219	Zollrückerstattung	-2'701.35	-84.95	-2'642.60	-83.10	-2'642.60	-83.10
6220	Versicherungen Zugkräfte und Maschinen	1'183.00	37.20	1'206.50	37.94	1'107.65	34.83

Nr.	Bezeichnung	Saldo 2020	Fr. / Global Divisor	Saldo 2019	Fr. / Global Divisor	Saldo 2018	Fr. / Global Divisor
<b>LN oder GVE anwesend</b>			<b>31.80 ha</b>		<b>31.80 ha</b>		<b>31.80 ha</b>
6230	Strassenverkehrssteuern	614.00	19.31	574.00	18.05	984.00	30.94
6231	Konto 6231...					-360.00	-11.32
6240	Verbrauchs- und Kleinmaterial	4'196.80	131.97	1'573.50	49.48	3'166.80	99.58
6290	Reparaturen Auto	2'337.70	73.51	4'981.65	156.66	6'042.90	190.03
6291	Betriebsstoffe Auto	2'515.51	79.10	3'030.45	95.30	4'134.26	130.01
6292	Versicherung Auto	2'037.85	64.08	2'117.05	66.57	1'926.55	60.58
6293	Steuern Auto	1'028.20	32.33	1'078.00	33.90	1'154.00	36.29
6297	Privatanteil Auto	-2'891.65	-90.93	-4'156.25	-130.70	-4'718.00	-148.36
	<b>Total</b>	<b>50'897.41</b>	<b>1'600.55</b>	<b>34'201.74</b>	<b>1'075.53</b>	<b>35'418.47</b>	<b>1'113.79</b>
6300	Elementarversicherung	1'983.00	62.36	1'863.50	58.60	1'936.35	60.89
6310	Haftpflichtversicherung	298.90	9.40	298.90	9.40	298.90	9.40
6312	Rechtsschutzversicherung	448.50	14.10	627.00	19.72	489.30	15.39
6360	Abgaben, Gebühren zur Leistungserbringung	287.50	9.04	284.05	8.93	279.80	8.80
	<b>Total</b>	<b>3'017.90</b>	<b>94.90</b>	<b>3'073.45</b>	<b>96.65</b>	<b>3'004.35</b>	<b>94.48</b>
6400	Elektrizität	4'716.45	148.32	6'123.95	192.58	5'824.10	183.15
6430	Wasser	2'775.50	87.28	2'514.90	79.08	3'646.60	114.67
6460	Kehricht	599.00	18.84	755.00	23.74	261.00	8.21
6462	Abwasser	200.00	6.29	161.55	5.08	323.55	10.17
	<b>Total</b>	<b>8'290.95</b>	<b>260.72</b>	<b>9'555.40</b>	<b>300.48</b>	<b>10'055.25</b>	<b>316.20</b>
6500	Büromaterial (Drucksachen, Fotokopien, Fachliteratur)	969.30	30.48	1'158.80	36.44	816.30	25.67
6510	Telefon, Telefax, Internet, Porti	2'512.65	79.01	2'663.40	83.75	3'109.05	97.77
6520	Berufl. Beiträge, Spenden, Vergabungen, Trinkgelder	1'295.75	40.75	811.60	25.52	823.20	25.89
6530	Buchführungs-,Beratungsaufwand und Weiterbildung	1'744.00	54.84	1'991.75	62.63	1'834.25	57.68
6570	Informatikaufwand			235.00	7.39	215.00	6.76

Nr.	Bezeichnung	Saldo 2020	Fr. / Global Divisor	Saldo 2019	Fr. / Global Divisor	Saldo 2018	Fr. / Global Divisor
<b>LN oder GVE anwesend</b>			<b>31.80 ha</b>		<b>31.80 ha</b>		<b>31.80 ha</b>
	Total	6'521.70	205.08	6'860.55	215.74	6'797.80	213.77
6790	Sonstiger betrieblicher Aufwand	1'401.20	44.06	2'493.95	78.43	1'656.75	52.10
6791	Privatanteil allgemeiner Betriebsaufwand	-4'560.00	-143.40	-4'560.00	-143.40	-4'560.00	-143.40
	Total	-3'158.80	-99.33	-2'066.05	-64.97	-2'903.25	-91.30
6820	Abschreibungen und Wertberichtigungen Maschinen und Apparate	4'445.95	139.81	4'570.65	143.73	5'078.45	159.70
6824	Abschreibungen und Wertberichtigung Personenwagen	764.40	24.04	1'274.05	40.06	796.25	25.04
	Total	5'210.35	163.85	5'844.70	183.80	5'874.70	184.74
6940	Bankspesen	157.20	4.94	434.40	13.66	674.35	21.21
6950	Finanzertrag (ohne Details)	-169.65	-5.33	-167.00	-5.25	-167.00	-5.25
	Total	-12.45	-0.39	267.40	8.41	507.35	15.95
	<b>Total Übriger betrieblicher Aufwand</b>	<b>99'866.06</b>	<b>3'140.44</b>	<b>67'214.29</b>	<b>2'113.66</b>	<b>70'101.57</b>	<b>2'204.45</b>