

Muster

Betriebswirtschaftliche Auswertungen

2022

mit Auswertungen über Betriebszweige

Betrieb:

Herr
Musterbetrieb

Verarbeitungsstelle:

BBV Treuhand
Rheinhofstrasse 11
9465 Salez

Sachbearbeiter(in)

Regula Hobi
081 758 13 70
regula.hobi@b-b-v.ch

Inhalt

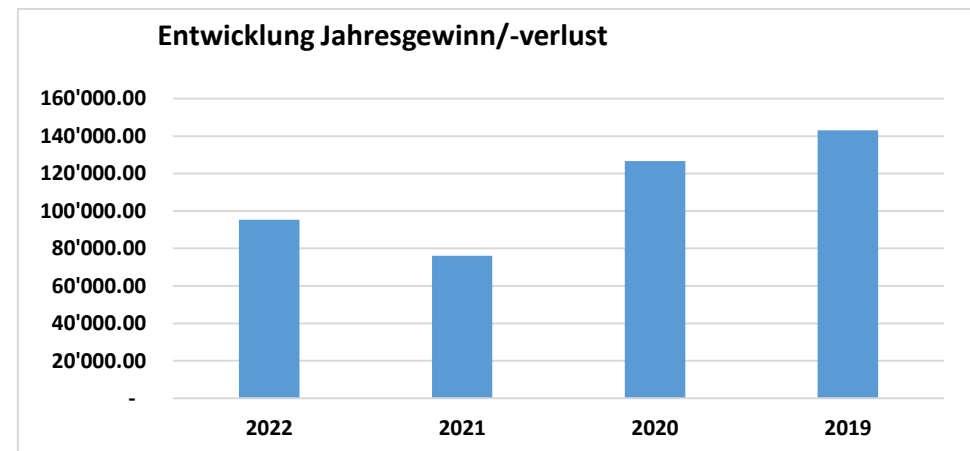
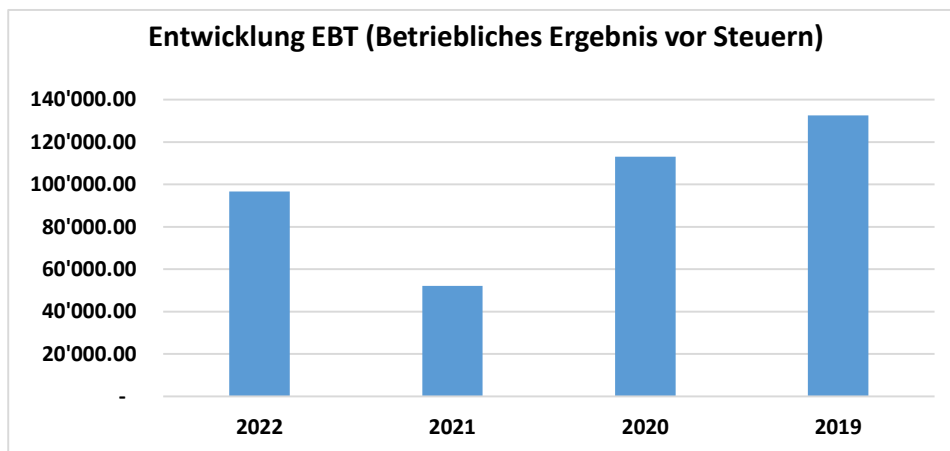
- Bilanz
- Erfolgsrechnung
- Veränderung nettomonetäres Umlaufvermögen (Mittelflussrechnung)
- Zusatzauswertungen
- Bilanzkennzahlen
- Übersicht Deckungsbeiträge
- Kostenkontenauszug mit Divisoren
- Kostenkontenauszug mehrjährig
- Kostenkontenauszug mit Vergleichszahlen
- Strukturkosten mit Divisoren

Bilanz	31.12.2022	Veränderung	31.12.2021	31.12.2020	31.12.2019
Aktiven					
Umlaufvermögen					
Flüssige Mittel	9'392.85	-1'241.32	10'634.17	63'193.23	84'438.83
Forderungen / Guthaben	34'411.00	-2'309.00	36'720.00	79'988.30	69'501.70
Vorräte und angefangene Arbeiten	14'359.00	-9'859.00	24'218.00	27'210.00	24'302.25
Tiere	149'580.00	13'860.00	135'720.00	56'160.00	51'520.00
Aktive Rechnungsabgrenzung	99.00	-1'690.00	1'789.00	2'422.10	2'658.95
Total Umlaufvermögen	207'841.85	-1'239.32	209'081.17	228'973.63	232'421.73
Anlagevermögen					
Finanzanlagen	4'100.00	-	4'100.00	6'100.00	6'100.00
Maschinen, Fahrzeuge, Mobilien	89'147.65	34'268.10	54'879.55	11'520.50	12'576.00
Immobilien (Landgutvermögen)	1'460'749.55	-61'504.15	1'522'253.70	828'000.90	842'875.05
Immaterielle Anlagen	-	-	-	-	-
Total Anlagevermögen	1'553'997.20	-27'236.05	1'581'233.25	845'621.40	861'551.05
Total Aktiven	1'761'839.05	-28'475.37	1'790'314.42	1'074'595.03	1'093'972.78
Passiven					
Fremdkapital					
Kurzfristige Verbindlichkeiten	5'757.15	-28'155.57	33'912.72	27'700.65	34'756.78
Passive Rechnungsabgrenzung und kurzfr. Rückst.	-	-	-	4'600.00	-
Langfristige Schulden	690'000.00	-35'000.00	725'000.00	100'000.00	100'000.00
Langfristige Rückstellungen	-	-	-	-	-
Total Fremdkapital	695'757.15	-63'155.57	758'912.72	132'300.65	134'756.78
Eigenkapital					
Eigenkapital zu Beginn des Geschäftsjahres	1'031'401.70	89'107.32	942'294.38	959'216.00	1'002'615.47
Privat	-60'729.90	-73'686.18	12'956.28	-143'557.11	-186'535.05
Jahresgewinn/-verlust	95'410.10	19'259.06	76'151.04	126'635.49	143'135.58
Total Eigenkapital	1'066'081.90	34'680.20	1'031'401.70	942'294.38	959'216.00
Total Passiven	1'761'839.05	-28'475.37	1'790'314.42	1'074'595.03	1'093'972.78

Erfolgsrechnung	2022	Veränderung	2021	2020	2019
Betriebsertrag					
Ertrag Hauptprodukte Acker- und Futterbau	53'353.40	-10'045.90	63'399.30	149'338.10	150'485.93
Produktionsertrag Gemüsebauprodukte	-	-	-	-	-
Produktionsertrag Dauerkulturen	-	-	-	2'889.05	-
Nebenerträge Pflanzenbau	-	-	-	-	2'352.75
Ertrag Tierhaltung	412'154.60	68'995.80	343'158.80	168'926.10	165'586.05
Ertrag Verarbeitungsprodukte	-	-	-	-	-
Übriger Ertrag	8'760.00	8'760.00	-	6'555.00	7'668.40
Lieferungen an Betrieb und Privat (Eigenleist. u. Eigenverbrauch.)	3'360.00	-480.00	3'840.00	3'840.00	4'273.00
Direktzahlungen	59'713.80	5'220.50	54'493.30	62'434.75	65'059.20
Bestandesänderungen	7'507.50	-63'961.00	71'468.50	4'726.50	-17'595.00
Total Betriebsertrag	544'849.30	8'489.40	536'359.90	398'709.50	377'830.33
Aufwand für Material, Waren und Drittleistungen					
Aufwand pflanzenbauliche Produktion	-31'362.10	1'040.00	-32'402.10	-49'133.75	-49'414.68
Aufwand Tierhaltung und Tierkäufe	-171'184.45	47'755.05	-218'939.50	-59'328.80	-46'980.40
Materialaufwand Verarbeitungsprodukte	-	-	-	-	-
Übriger Aufwand	-32'447.20	3'508.90	-35'956.10	-35'910.95	-34'114.88
Total Aufwand für Material, Waren und Drittleistungen	-234'993.75	52'303.95	-287'297.70	-144'373.50	-130'509.96
Bruttoergebnis nach Material- und Warenaufwand	309'855.55	60'793.35	249'062.20	254'336.00	247'320.37
Personalaufwand					
Personalaufwand	-54'500.00	-1'750.00	-52'750.00	-23'330.70	-25'864.05
Sozialversicherungsaufwand Angestellte	-9'225.25	-2'435.70	-6'789.55	-1'971.90	-2'226.25
Sozialversicherungsaufwand Unternehmer	-13'212.60	-1'572.20	-11'640.40	-16'031.50	-19'457.15
Übriger Personalaufwand	-	-	-	-	-
Total Personalaufwand	-76'937.85	-5'757.90	-71'179.95	-41'334.10	-47'547.45
Bruttoergebnis nach Personalaufwand	232'917.70	55'035.45	177'882.25	213'001.90	199'772.92

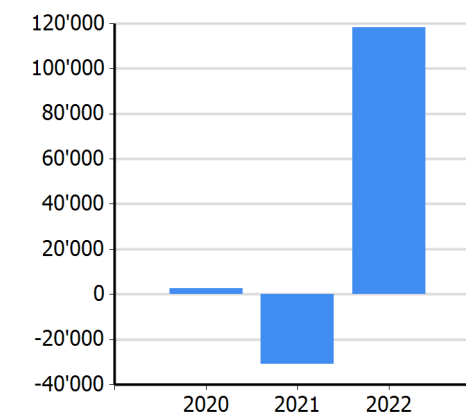
Erfolgsrechnung	2022	Veränderung	2021	2020	2019
Übriger betrieblicher Aufwand					
Aufwand Geschäftsimmobilien (Pachtzinse, Liegenschaftsaufwand Pächter)	-62'286.00	768.00	-63'054.00	-29'099.00	-9'477.10
Fahrzeug- und Maschinenaufwand	-34'615.40	-2'692.43	-31'922.97	-50'897.41	-34'201.74
Sachversicherungen, Abgaben, Gebühren, Bewilligungen	-2'718.95	767.65	-3'486.60	-3'017.90	-3'073.45
Energie- und Entsorgungsaufwand	-18'523.70	-2'638.40	-15'885.30	-8'290.95	-9'555.40
Verwaltungs- und sonstiger Betriebsaufwand	-2'261.95	-720.83	-1'541.12	-3'362.90	-4'794.50
Abschreibungen und Wertberichtigungen	-15'731.90	-5'851.65	-9'880.25	-5'210.35	-5'844.70
Finanzaufwand und Finanzertrag	-54.00	-17.63	-36.37	12.45	-267.40
Total übriger betrieblicher Aufwand	-136'191.90	-10'385.29	-125'806.61	-99'866.06	-67'214.29
Betriebliches Ergebnis vor Steuern (EBT)	96'725.80	44'650.16	52'075.64	113'135.84	132'558.63
Betriebliche Nebenerfolge, ausserordentlicher Ertrag und Aufwand, Steuern					
Erfolg aus Nebenbetrieben *	-	-	-	-	-
Ertrag betriebliche Liegenschaften (im Eigentum)	91'000.00	-	91'000.00	52'100.00	35'600.00
Aufwand betriebliche Liegenschaften (im Eigentum)	-30'811.55	-2'213.75	-28'597.80	-27'681.05	-9'524.55
Abschreibungen betriebliche Liegenschaften (im Eigentum)	-61'504.15	-10'766.95	-50'737.20	-14'874.15	-15'498.50
Betriebsfremder, ausserordentlicher, einmaliger oder periodenfremder Aufwand u. Ertrag, Ste	-	-12'410.40	12'410.40	3'954.85	-
Total Betriebliche Nebenerfolge, ausserordentlicher Ertrag und Aufwand, Steuern	-1'315.70	-25'391.10	24'075.40	13'499.65	10'576.95
Jahresgewinn (+) oder Jahresverlust (-)	95'410.10	19'259.06	76'151.04	126'635.49	143'135.58

* Erträge und Aufwendungen inkl. Abschreibungen sind verrechnet



UMSATZBEREICH UNTERNEHMEN UND PRIVAT

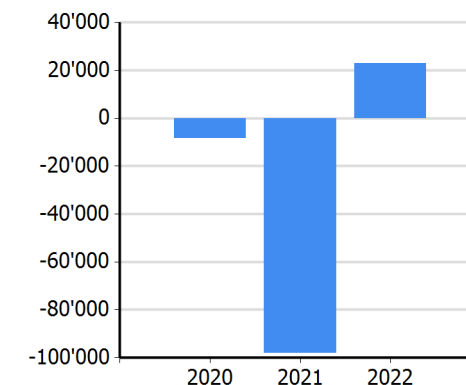
	2022	2021	2020
+ Verkäufe von Produkten und Dienstleistungen	484'045.00	414'042.10	339'941.05
+ Direktzahlungen	59'713.80	54'493.30	62'434.75
- Ausgaben von Direktkosten	-229'799.25	-282'181.20	-139'673.55
- Personalausgaben	-75'437.85	-69'679.95	-39'264.10
- Sonstige Betriebsausgaben	-88'919.15	-90'968.29	-110'454.86
= Mittelfluss Betrieb vor Zinsen	149'602.55	25'705.96	112'983.29
+ Einnahmen aus betriebsfremde, einmalige, ausserordentliche und periodenfremde Aktivitäten	0.00	0.00	0.00
- Ausgaben aus betriebsfremde, einmalige, ausserordentliche und periodenfremde Aktivitäten	0.00	0.00	0.00
= Mittelfluss vor Privat und vor Zinsen	149'602.55	25'705.96	112'983.29
+ Mittelfluss unselbständige Aktivitäten	7'400.00	8'475.00	8'125.00
- Netto Privatausgaben / Vorbezüge Teilhaber	-38'682.20	-65'018.07	-118'460.46
= Cash flow (Mittelfluss aus Umsatzbereich)	118'320.35	-30'837.11	2'647.83

Cash flow (Mittelfluss aus Umsatzbereich)**INVESTITIONSBEREICH**

+ Verkauf Anlagevermögen und immaterielle Anlagen	0.00	14'500.00	4'500.00
- Zukauf Anlagevermögen und immaterielle Anlagen	-50'000.00	-800'318.90	-4'700.00
+/- Verkauf / Zukauf Finanzanlagen	0.00	2'000.00	0.00
+ Investitionsbeiträge	0.00	0.00	0.00
= Finanzierungsüberschuss oder - manko vor Zinsen	68'320.35	-814'656.01	2'447.83

FINANZIERUNGSBEREICH

+ Neuaufnahme langfristiges Fremdkapital Betrieb	0.00	625'000.00	0.00
- Tilgung langfristiges Fremdkapital Betrieb	-35'000.00	0.00	0.00
+ Erfolge betrieblicher Finanzanlagen	88.00	88.00	169.65
- Zinsen und übriger Finanzaufwand Betrieb	-10'493.10	-8'504.52	-1'157.20
+ Private Kapitaleinlagen	0.00	100'000.00	0.00
- Private Kapitalrückzüge	0.00	0.00	-10'000.00
= Veränderung Nettomonetäres Umlaufvermögen (NMUV)	22'915.25	-98'072.53	-8'539.72

Veränderung Nettomonetäres UmlaufvermögenDieser Bericht basiert auf dem Fonds netto monetäres Umlaufvermögen. Weitere Infos auf [Aqripedia](#)

Fonds Nettomonetäres Umlaufvermögen und deren Veränderung	2022	Veränderung	2021	2020	2019
Fondskonten Aktiv					
Kasse, Postcheckguthaben	1'057.72	-4'155.00	5'212.72	4'207.72	1'109.72
Kontokorrentguthaben	8'335.13	2'913.68	5'421.45	58'985.51	83'329.11
Sparhefte und Geldanlagen	-	-	-	-	-
Transferkonto	-	-	-	-	-
Forderungen gegenüber Kunden	34'411.00	-2'309.00	36'720.00	79'988.30	69'501.70
Aktive Rechnungsabgrenzung	99.00	-1'690.00	1'789.00	2'422.10	2'658.95
Total Fondskonten Aktiv	43'902.85	-5'240.32	49'143.17	145'603.63	156'599.48
Fondskonten Passiv					
Verbindlichkeiten gegenüber Lieferanten	-5'757.15	28'155.57	-33'912.72	-27'700.65	-34'756.78
Kontokorrent Verbindlichkeiten	-	-	-	-	-
Andere kurzfristige Verbindlichkeiten	-	-	-	-	-
Passive Rechnungsabgr. + kurzfr. Rückstellungen	-	-	-	-4'600.00	-
Total Fondskonten Passiv	-5'757.15	28'155.57	-33'912.72	-32'300.65	-34'756.78
Total Nettomonetäres Umlaufvermögen	38'145.70	22'915.25	15'230.45	113'302.98	121'842.70

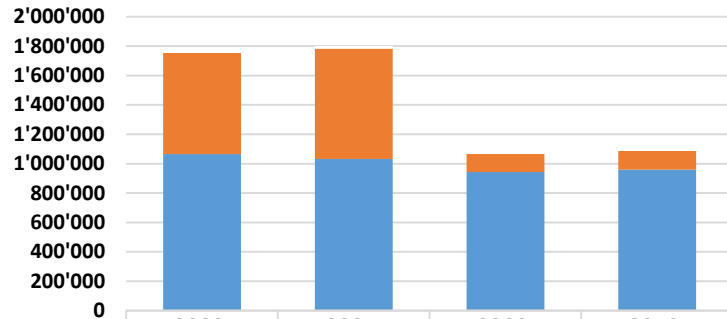
Zusatzauswertungen	2022	Veränderung	2021	2020	2019
Betriebliches Einkommen					
Jahresgewinn (+) oder Jahresverlust (-) gemäss Erfolgsrechnung	95'410.10	19'259.06	76'151.04	126'635.49	143'135.58
Abschreibungen Finanzbuchhaltung	77'236.05	16'618.60	60'617.45	20'084.50	21'343.20
Kalkulatorische Abschreibungen Betriebsbuchhaltung	-87'743.00	-15'100.00	-72'643.00	-46'119.00	-46'710.00
Bereinigter Betriebsgewinn (Betriebsbuchhaltung)	84'903.15	20'777.66	64'125.49	100'600.99	117'768.78
Privates Einkommen					
Einkünfte aus unselbständiger Erwerbstätigkeit	-	-75.00	75.00	75.00	-
Familien-/Kinderzulagen	7'400.00	-1'000.00	8'400.00	8'050.00	7'800.00
Renten, EO, Taggelder	-	-	-	-	-
Private Liegenschaften	-	-	-	-	-
Sonstige private Einkünfte	-	-	-	-	-
Total privates Einkommen	7'400.00	-1'075.00	8'475.00	8'125.00	7'800.00
Gesamteinkommen	92'303.15	19'702.66	72'600.49	108'725.99	125'568.78
Veränderung Eigenkapital					
Eigenkapitalveränderung gemäss Bilanz	34'680.20	-54'427.12	89'107.32	-16'921.62	-43'399.47
Bereinigung Bildung / Auflösung stille Reserven aus Abschreibungen	-10'506.95	1'518.60	-12'025.55	-26'034.50	-25'366.80
Private Kapitaleinlagen gemäss Bilanz	-	100'000.00	-100'000.00	10'000.00	40'507.09
Private Kapitalrückzüge gemäss Bilanz	-	-	-	-	-
Schenkungen, Erbschaften	-	-	-	-	-
Einzahlung Vorsorgebeiträge gemäss Bilanz	7'663.00	-3'997.20	11'660.20	10'000.00	10'000.00
Private Abgrenzungen	-	-	-	-	-
Eigenkapitalbildung erwirtschaftet	31'836.25	43'094.28	-11'258.03	-22'956.12	-18'259.18

Muster

Bilanzkennzahlen

Der Eigenfinanzierungsgrad

$$\frac{\text{Eigenkapital} \times 100}{\text{Gesamtkapital}}$$

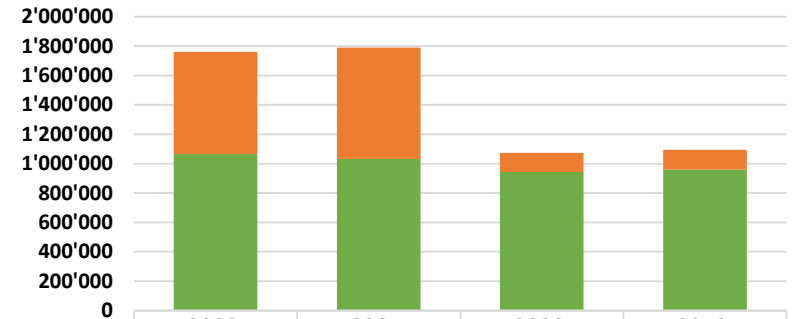


	2022	2021	2020	2019
Eigenfinanzierungsgrad	61%	58%	88%	88%
Fremdkapital	695'757	758'913	132'301	134'757
Eigenkapital	1'066'082	1'031'402	942'294	959'216

Ziel ist ein Eigenfinanzierungsgrad grösser als 40%.

Der Verschuldungsgrad

$$\frac{\text{Fremdkapital} \times 100}{\text{Gesamtkapital}}$$

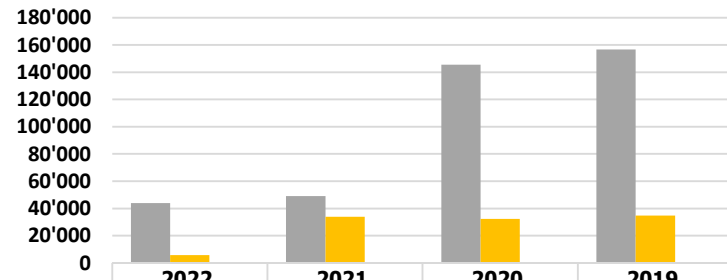


	2022	2021	2020	2019
Verschuldungsgrad	39%	42%	12%	12%
Fremdkapital	695'757	758'913	132'301	134'757
Eigenkapital	1'066'082	1'031'402	942'294	959'216

Ziel ist ein Verschuldungsgrad kleiner als 60%. Allerdings ist eine höhere Verschuldung in einer Wachstums-/Investitionsphase normal.

Die Liquidität (Grad II)

$$\frac{(\text{Flüssige Mittel} + \text{Forderungen} + \text{TA}) \times 100}{\text{kurzfristige Verbindlichkeiten}}$$

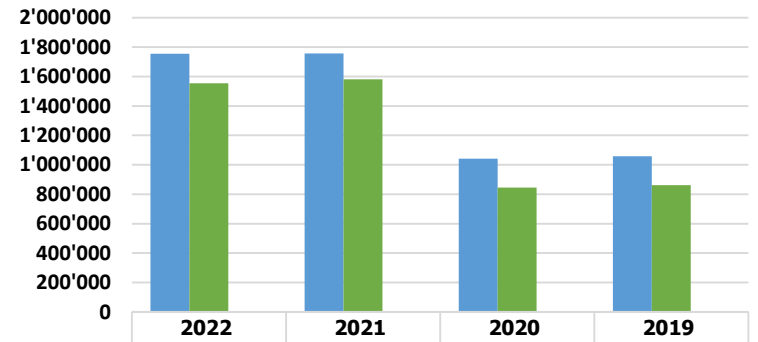


	2022	2021	2020	2019
Flüssige Mittel, kurzfr. Forderungen, TA	43'903	49'143	145'604	156'599
kurzfristige Verbindlichkeiten	5'757	33'913	32'301	34'757
Liquidität (Grad II)	763%	145%	451%	451%

Die Liquidität zeigt die Zahlungsfähigkeit an. Ziel: grösser als 110%

Der Anlagendeckungsgrad II

$$\frac{\text{Langfristiges Kapital} \times 100}{\text{Anlagevermögen}}$$



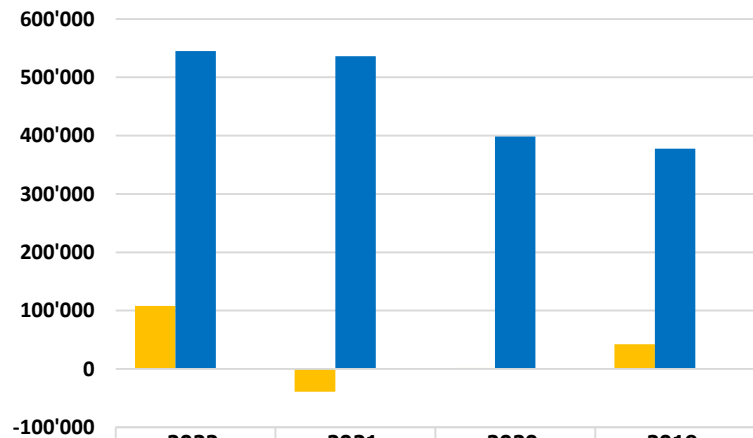
	2022	2021	2020	2019
Langfristiges Kapital	1'756'082	1'756'402	1'042'294	1'059'216
Anlagevermögen	1'553'997	1'581'233	845'621	861'551
Anlagendeckungsgrad 2	113%	111%	123%	123%

Goldene Bilanzregel:
Das Anlagevermögen soll mit langfristig gesichertem Kapital (Eigenkapital + langfristigiges Fremdkapital) gedeckt sein. Ziel: grösser als 100%

Kennzahlen Finanzflüsse	2022	Veränderung	2021	2020	2019
Cash flow (Mittelfluss aus Umsatzbereich vor Zinsen)	118'320.35	149'157.46	-30'837.11	2'647.83	44'002.00
Zinsen (Finanzaufwand)	-10'405.10	-1'988.58	-8'416.52	-987.55	-1'542.40
Cash flow (Mittelfluss aus Umsatzbereich nach Zinsen)	107'915.25	147'168.88	-39'253.63	1'660.28	42'459.60

Cashflow Marge

Cashflow x 100
Umsatz

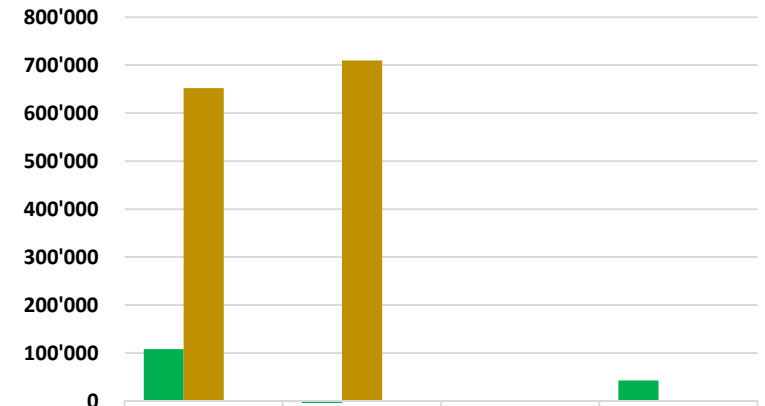


	2022	2021	2020	2019
Cash-Flow nach Zins	107'915	-39'254	1'660	42'460
Umsatz	544'849	536'360	398'710	377'830
Cashflowmarge	20%	-7%	0%	11%

Der Richtwert ist Branchenabhängig. Eine Cashflowmarge über 10 % kann als gut bezeichnet werden.

Verschuldungsfaktor

Effektivverschuldung
Cashflow



	2022	2021	2020	2019
Cash-Flow nach Zins	107'915	-39'254	1'660	42'460
Effektivverschuldung	651'854	709'770	0	0
Verschuldungsfaktor (Jahre)	6.0	-18.1	0.0	0.0

Der Verschuldungsfaktor zeigt auf, wie viele Jahre der Cashflow erwirtschaftet werden müsste, damit sämtliche Schulden getilgt wären.

Ziel: bis 5 Jahre

Unternehmen in der Startphase weisen in der Regel einen deutlich höheren Verschuldungsfaktor auf.

Effektivverschuldung =
Fremdkapital - Flüssige Mittel - Forderungen - Aktive Rechnungsabgrenzung

Übersicht Deckungsbeiträge pro Kostenträger

Kostenträger

		2022		2021		2020		2019	
		% Anteil am DB	Deckungsbeitrag	% Anteil am DB	Deckungsbeitrag	% Anteil am DB	Deckungsbeitrag	% Anteil am DB	Deckungsbeitrag
0200 Dünger zum Verteilen	Total	0.0%	-	-	-	0.0%	0.00	0.0%	0.00
1500 Gerste	Total	1.7%	7'047.15	0.1%	194.05	1.6%	4'896.22	2.0%	5'878.15
	<i>pro Divisor Umfang</i>	4.09 ha	1'723.02	3.50 ha	55.44	2.10 ha	2'331.53	3.00 ha	1'959.38
	<i>pro Divisor Leistung</i>	23'698.00 kg	0.30	35'000.00 kg	0.01	20'620.00 kg	0.24	27'840.00 kg	0.21
2120 Maiskolbenschrot	Total	0.0%	-	1.3%	4'592.85	1.1%	3'401.50	1.0%	3'017.70
	<i>pro Divisor Umfang</i>			1.15 ha	3'993.78	1.15 ha	2'957.83	0.99 ha	3'048.18
	<i>pro Divisor Leistung</i>			13'000.00 kg	0.35	14'770.00 kg	0.23	11'140.00 kg	0.27
2200 Kartoffeln	Total	5.7%	23'091.90	4.1%	14'442.20	16.1%	50'553.90	17.3%	50'862.37
	<i>pro Divisor Umfang</i>	2.50 ha	9'236.76	2.00 ha	7'221.10	4.20 ha	12'036.64	5.70 ha	8'923.22
	<i>pro Divisor Leistung</i>	124'875.00 kg	0.18	75'000.00 kg	0.19	130'654.00 kg	0.39	155'230.00 kg	0.33
2300 Zuckerrüben	Total	0.0%	-	1.8%	6'224.05	2.9%	9'047.70	4.2%	12'506.45
	<i>pro Divisor Umfang</i>			2.30 ha	2'706.11	2.30 ha	3'933.78	3.00 ha	4'168.82
	<i>pro Divisor Leistung</i>			192'000.00 kg	0.03	205'750.00 kg	0.04	292'106.00 kg	0.04
3000 Futterbau (ohne Detail)	Total	-7.0%	-28'697.85	-8.7%	-30'306.05	-4.7%	-14'641.50	-3.0%	-8'868.65
	<i>pro Divisor Umfang</i>	20.03 ha	-1'432.74	23.85 ha	-1'270.69	17.30 ha	-846.33	15.33 ha	-578.52
	<i>pro Divisor Leistung</i>	74'016.00 kg	-0.39	88'755.00 kg	-0.34	87'413.20 kg	-0.17	97'533.92 kg	-0.09
3500 Silomais	Total	-3.3%	-13'306.85	-1.7%	-5'916.30	0.3%	1'075.45	0.3%	973.50
	<i>pro Divisor Umfang</i>	5.18 ha	-2'568.89	4.00 ha	-1'479.08	2.85 ha	377.35	2.48 ha	392.54
	<i>pro Divisor Leistung</i>	84'578.00 kg	-0.16	66'000.00 kg	-0.09	42'636.00 kg	0.03	40'374.40 kg	0.02
6100 Milchvieh und Aufzucht	Total	64.4%	262'622.55	62.9%	220'086.05	38.9%	121'827.60	39.0%	114'693.50
	<i>pro Divisor Umfang</i>	51.10 GVE	5'139.38	50.10 GVE	4'392.94	26.90 GVE	4'528.91	22.20 GVE	5'166.37
	<i>pro Divisor Leistung</i>	469'501.00 kg	0.56	435'000.00 kg	0.51	179'750.00 kg	0.68	174'147.00 kg	0.66
7710 Arbeiten für Dritte	Total	2.1%	8'760.00	-	-	2.1%	6'555.00	2.6%	7'668.40
	<i>pro Divisor Umfang</i>	31.80 ha	275.47	31.80 ha	-	31.80 ha	206.13	31.80 ha	241.14
7910 Direktzahlungen (nicht zugeteilt)	Total	14.5%	59'206.65	14.6%	51'109.30	17.4%	54'654.75	18.7%	54'972.80
	<i>pro Divisor Umfang</i>	31.80 ha	1'861.84	31.80 ha	1'607.21	31.80 ha	1'718.70	31.80 ha	1'728.70
	<i>pro Divisor Leistung</i>	31.80 ha	1'861.84	31.80 ha	1'607.21	31.80 ha	1'718.70	31.80 ha	1'728.70
7980 Erfolg betriebliche Liegenschaften	Total	22.3%	91'000.00	26.0%	91'000.00	16.6%	52'100.00	12.1%	35'600.00
	<i>pro Divisor Umfang</i>	31.80 ha	2'861.64	31.80 ha	2'861.64	31.80 ha	1'638.36	31.80 ha	1'119.50
7990 Nicht zuteilbare Erträge und Kosten	Total	-0.4%	-1'802.40	-0.3%	-978.75	1.1%	3'596.45	1.4%	4'060.40
	<i>pro Divisor Umfang</i>	31.80 ha	-56.68	31.80 ha	-30.78	31.80 ha	113.10	31.80 ha	127.69
1100 Weizen	Total	0.0%	-	-	-	4.5%	14'046.83	4.6%	13'554.30
	<i>pro Divisor Umfang</i>					4.70 ha	2'988.69	5.80 ha	2'336.95
	<i>pro Divisor Leistung</i>					42'680.00 kg	0.33	36'810.00 kg	0.37
5300 Obstbau (Streuobst)	Total	0.0%	-	-0.2%	-584.00	-	-	0.0%	-20.00
1600 Hafer	Total	0.0%	-	-	-	1.1%	3'316.75	-	-

Muster

	<i>pro Divisor Umfang</i>				<i>2.20 ha</i>	<i>1'507.61</i>			
	<i>pro Divisor Leistung</i>				<i>10'502.00 kg</i>	<i>0.32</i>			
5970 Waldbau	Total	0.0%	-	-	0.9%	2'889.05	-	-	
	<i>pro Divisor Umfang</i>		<i>2.59 ha</i>	-	<i>2.59 ha</i>	-	<i>2.59 ha</i>	-	
0000 Keine Teilnahme an der Kostenrechnung	Total	0.0%	-	-	-	-	-	-	
	<i>pro Divisor Umfang</i>						<i>300.00 Tg.</i>	-	
6800 Kleintiere	Total	0.0%	-	-	-	-	-0.2%	-616.85	
Total		100.0%	407'921.15	100.0%	349'863.40	100.0%	313'319.70	100.0%	294'282.07

Nr	Bezeichnung	Betrag Soll	Betrag Haben	Saldo	Umfang	Leistung	freier Divisor
1500 Gerste					Fläche	Ertrag Pflanzenbau	
	Leistungen				4.09 ha	23'698 kg	
	3020 Futtergetreide		13'250.40	13'250.40	3'239.71	0.56	
	3861 Einzelkulturbeiträge		507.15	507.15	124.00	0.02	
	Total Leistungen		13'757.55	13'757.55	3'363.70	0.58	
	Kosten						
	4010 Saatgut und Pflanzgut (ohne Details)	1'249.50	532.00	-717.50	-175.43	-0.03	
	4020 Mineraldünger (ohne Details)	600.00		-600.00	-146.70	-0.03	
	4030 Pflanzenschutzmittel (ohne Details)	1'633.00		-1'633.00	-399.27	-0.07	
	4078 Verschiedene Aufwände Pflanzenbau	23.60		-23.60	-5.77		
	4641 Arbeiten durch Dritte	3'736.30		-3'736.30	-913.52	-0.16	
	Total Kosten	7'242.40	532.00	-6'710.40	-1'640.68	-0.28	
	Saldo (DB) 1500 Gerste	7'242.40	14'289.55	7'047.15	1'723.02	0.30	
	4641 Arbeiten durch Dritte			3'736.30	913.52	0.16	
	Saldo (VDB) 1500 Gerste			10'783.45	2'636.54	0.46	
2120 Maiskolbenschrot							
	Leistungen						
	3030 Hackfrucht		3'250.00	3'250.00			
	3910 Bestandesänderungen Acker- und Futterbauprodukte	3'250.00		-3'250.00			
	Total Leistungen	3'250.00	3'250.00	0.00			
	Saldo (DB) 2120 Maiskolbenschrot	3'250.00	3'250.00	0.00			
	Saldo (VDB) 2120 Maiskolbenschrot			0.00			

Nr	Bezeichnung	Betrag Soll	Betrag Haben	Saldo	Umfang	Leistung	freier Divisor
2200	Kartoffeln				Fläche	Ertrag Pflanzenbau	
	Leistungen				2.50 ha	124'875 kg	
	3030 Hackfrucht		36'853.00	36'853.00	14'741.20	0.30	
	Total Leistungen		36'853.00	36'853.00	14'741.20	0.30	
	Kosten						
	4010 Saatgut und Pflanzgut (ohne Details)	6'854.00		-6'854.00	-2'741.60	-0.05	
	4020 Mineraldünger (ohne Details)	1'565.90		-1'565.90	-626.36	-0.01	
	4030 Pflanzenschutzmittel (ohne Details)	2'360.80		-2'360.80	-944.32	-0.02	
	4641 Arbeiten durch Dritte	8'840.40	5'860.00	-2'980.40	-1'192.16	-0.02	
	Total Kosten	19'621.10	5'860.00	-13'761.10	-5'504.44	-0.11	
	Saldo (DB) 2200 Kartoffeln	19'621.10	42'713.00	23'091.90	9'236.76	0.18	
	4641 Arbeiten durch Dritte			2'980.40	1'192.16	0.02	
	Saldo (VDB) 2200 Kartoffeln			26'072.30	10'428.92	0.21	
2300	Zuckerrüben						
	Leistungen						
	3030 Hackfrucht	6'800.00	6'800.00	0.00			
	Total Leistungen	6'800.00	6'800.00	0.00			
	Kosten						
	4643 Fremdtransporte	2'135.00	2'135.00	0.00			
	Total Kosten	2'135.00	2'135.00	0.00			
	Saldo (DB) 2300 Zuckerrüben	8'935.00	8'935.00	0.00			
	4643 Fremdtransporte			0.00			
	Saldo (VDB) 2300 Zuckerrüben			0.00			

Nr	Bezeichnung	Betrag Soll	Betrag Haben	Saldo	Umfang	Leistung	freier Divisor
3000	Futterbau (ohne Detail)				Fläche	Ertrag Pflanzenbau	
	Leistungen				20.03 ha	74'016 kg	
	3910 Bestandesänderungen Acker- und Futterbauprodukte	7'302.50	4'200.00	-3'102.50	-154.89	-0.04	
	Total Leistungen	7'302.50	4'200.00	-3'102.50	-154.89	-0.04	
	Kosten						
	4010 Saatgut und Pflanzgut (ohne Details)	3'594.05		-3'594.05	-179.43	-0.05	
	4020 Mineraldünger (ohne Details)	4'066.00		-4'066.00	-203.00	-0.05	
	4041 Konservierung, Reinigung, Trocknung	2'652.10		-2'652.10	-132.41	-0.04	
	4042 Verpackung, Harrassen, Bindegarn	1'317.65		-1'317.65	-65.78	-0.02	
	4475 Sömmerung, Winterung, Futtergeld	2'630.00		-2'630.00	-131.30	-0.04	
	4641 Arbeiten durch Dritte	10'995.20		-10'995.20	-548.94	-0.15	
	4642 Maschinenmiete	340.35		-340.35	-16.99		
	Total Kosten	25'595.35		-25'595.35	-1'277.85	-0.35	
	Saldo (DB) 3000 Futterbau (ohne Detail)	32'897.85	4'200.00	-28'697.85	-1'432.74	-0.39	
	4641 Arbeiten durch Dritte			10'995.20	548.94	0.15	
	4642 Maschinenmiete			340.35	16.99		
	Saldo (VDB) 3000 Futterbau (ohne Detail)			-17'362.30	-866.81	-0.23	
3500	Silomais				Fläche	Ertrag Pflanzenbau	
	Kosten				5.18 ha	84'578 kg	
	4010 Saatgut und Pflanzgut (ohne Details)	1'269.75		-1'269.75	-245.13	-0.02	
	4020 Mineraldünger (ohne Details)	3'287.20		-3'287.20	-634.59	-0.04	
	4030 Pflanzenschutzmittel (ohne Details)	808.60		-808.60	-156.10	-0.01	
	4041 Konservierung, Reinigung, Trocknung	611.95		-611.95	-118.14	-0.01	
	4641 Arbeiten durch Dritte	7'329.35		-7'329.35	-1'414.93	-0.09	
	Total Kosten	13'306.85		-13'306.85	-2'568.89	-0.16	
	Saldo (DB) 3500 Silomais	13'306.85	0.00	-13'306.85	-2'568.89	-0.16	
	4641 Arbeiten durch Dritte			7'329.35	1'414.93	0.09	
	Saldo (VDB) 3500 Silomais			-5'977.50	-1'153.96	-0.07	

Nr	Bezeichnung	Betrag Soll	Betrag Haben	Saldo	Umfang	Leistung	freier Divisor
6100 Milchvieh und Aufzucht					GVE anwesend	Ertrag Tierhaltung	GVE eigene
Leistungen					51.1 GVE	469'501.00 kg	51.4 GVE
	3411 Verkauf Kühe		58'338.25	58'338.25	1'141.65	0.12	1'134.99
	3412 Verkauf Kälber unter 4 Monate		16'514.00	16'514.00	323.17	0.04	321.28
	3413 Verkauf Rinder und Stiere über 4 Monate		20'120.00	20'120.00	393.74	0.04	391.44
	3431 Milch	21'780.00	312'857.50	291'077.50	5'696.23	0.62	5'662.99
	3439 Verkehrsmilchzulage	1'580.00	23'384.85	21'804.85	426.71	0.05	424.22
	3449 Verschiedene Erträge Tierhaltung		1'200.00	1'200.00	23.48		23.35
	3450 Viehversicherungsentschädigung	3'780.00	6'880.00	3'100.00	60.67	0.01	60.31
	3914 Bestandesänderungen Tiere	135'720.00	149'580.00	13'860.00	271.23	0.03	269.65
	Total Leistungen	162'860.00	588'874.60	426'014.60	8'336.88	0.91	8'288.22
Kosten							
	4413 Kauf Rinder und Stiere über 4 Monate	66'085.00		-66'085.00	-1'293.25	-0.14	-1'285.70
	4453 Milchviehfutter	72'225.15	8'987.00	-63'238.15	-1'237.54	-0.13	-1'230.31
	4456 Mineralstoffe, Vitamine	6'910.35	2'220.00	-4'690.35	-91.79	-0.01	-91.25
	4472 Viehversicherung	922.35	450.00	-472.35	-9.24		-9.19
	4473 Tierarzt	21'192.15	7'210.00	-13'982.15	-273.62	-0.03	-272.03
	4474 Sprunggeld, KB	8'234.25	960.00	-7'274.25	-142.35	-0.02	-141.52
	4478 Verschiedene Aufwände Tierhaltung	9'127.75	1'477.95	-7'649.80	-149.70	-0.02	-148.83
	Total Kosten	184'697.00	21'304.95	-163'392.05	-3'197.50	-0.35	-3'178.83
	Saldo (DB) 6100 Milchvieh und Aufzucht	347'557.00	610'179.55	262'622.55	5'139.38	0.56	5'109.39
	Saldo (VDB) 6100 Milchvieh und Aufzucht			262'622.55	5'139.38	0.56	5'109.39
7710 Arbeiten für Dritte					LN		
Leistungen					31.80 ha		
	3641 Arbeiten für Dritte		8'570.00	8'570.00	269.50		
	3642 Maschinenvermietung		190.00	190.00	5.97		
	Total Leistungen		8'760.00	8'760.00	275.47		
	Saldo (DB) 7710 Arbeiten für Dritte	0.00	8'760.00	8'760.00	275.47		

Nr	Bezeichnung	Betrag Soll	Betrag Haben	Saldo	Umfang	Leistung	freier Divisor
7910 Direktzahlungen (nicht zugeteilt)					LN	LN	
	Leistungen				31.80 ha	31.80 ha	
	3814 Alpungsbeitrag		636.35	636.35	20.01	20.01	
	3821 Basisbeitrag	1'000.00	19'377.00	18'377.00	577.89	577.89	
	3823 Beitrag für OA und Dauerkulturen		5'760.00	5'760.00	181.13	181.13	
	3830 Biodiversitäts- und Landschaftsqualitätsbeiträge (ohne Details)		90.00	90.00	2.83	2.83	
	3831 Qualitätsbeitrag		3'248.10	3'248.10	102.14	102.14	
	3832 Vernetzungsbeitrag		1'530.00	1'530.00	48.11	48.11	
	3833 Landschaftsqualitätsbeitrag	2'562.50	6'169.50	3'607.00	113.43	113.43	
	3844 BTS-Beiträge		13'096.40	13'096.40	411.84	411.84	
	3845 RAUS-Beiträge		8'961.75	8'961.75	281.82	281.82	
	3852 Schonende Bodenbearbeitung		1'685.00	1'685.00	52.99	52.99	
	3856 Beitrag für Herbizidverzicht auf offene Ackerfläche		515.00	515.00	16.19	16.19	
	3862 Übergangsbeitrag		1'700.05	1'700.05	53.46	53.46	
	Total Leistungen	3'562.50	62'769.15	59'206.65	1'861.84	1'861.84	
	Saldo (DB) 7910 Direktzahlungen (nicht zugeteilt)	3'562.50	62'769.15	59'206.65	1'861.84	1'861.84	
7980 Erfolg betriebliche Liegenschaften					LN		
	Leistungen				31.80 ha		
	7500 Eigenmiete Geschäftsliegenschaft		55'400.00	55'400.00	1'742.14		
	7501 Eigenmietwert Privatwohnung		14'000.00	14'000.00	440.25		
	7503 Mietzinseinnahmen Wohnungen		21'600.00	21'600.00	679.25		
	Total Leistungen		91'000.00	91'000.00	2'861.64		
	Saldo (DB) 7980 Erfolg betriebliche Liegenschaften	0.00	91'000.00	91'000.00	2'861.64		
7990 Nicht zuteilbare Erträge und Kosten					LN		
	Leistungen				31.80 ha		
	3700 Lieferungen an Privat (Steuernorm)		3'360.00	3'360.00	105.66		
	Total Leistungen		3'360.00	3'360.00	105.66		
	Kosten						
	4471 Stroh, Streue	6'852.40	1'690.00	-5'162.40	-162.34		
	Total Kosten	6'852.40	1'690.00	-5'162.40	-162.34		
	Saldo (DB) 7990 Nicht zuteilbare Erträge und Kosten	6'852.40	5'050.00	-1'802.40	-56.68		

Nr	Bezeichnung	Betrag Soll	Betrag Haben	Saldo	Umfang	Leistung	freier Divisor
0200 Dünger zum Verteilen							
	Kosten						
	4020 Mineraldünger (ohne Details)	4'420.00	4'420.00				
	Total Kosten	4'420.00	4'420.00				
	Saldo 0200 Dünger zum Verteilen	4'420.00	4'420.00	0.00			
8000 Personal							
	Kosten				LN 31.80 ha	GVE total eigene 27.3 GVE	Arbeitstage 250.00 Tg.
	5000 Löhne	54'000.00		-54'000.00	-1'698.11	-1'978.02	-216.00
	5009 Löhne ohne AHV-Abrechnung	500.00		-500.00	-15.72	-18.32	-2.00
	5700 AHV, IV, EO, ALV (Angestellte)	12'349.80	3'124.55	-9'225.25	-290.10	-337.92	-36.90
	5750 AHV, IV, EO des Unternehmers	11'899.60	1'850.00	-10'049.60	-316.03	-368.12	-40.20
	5760 Persönliche berufliche Vorsorge	3'326.00	1'663.00	-1'663.00	-52.30	-60.92	-6.65
	5770 Persönliche Unfallversicherung	250.00		-250.00	-7.86	-9.16	-1.00
	5780 Pers. Taggeldversicherung	1'250.00		-1'250.00	-39.31	-45.79	-5.00
	Total Kosten	83'575.40	6'637.55	-76'937.85	-2'419.43	-2'818.24	-307.75
	Saldo 8000 Personal	83'575.40	6'637.55	-76'937.85	-2'419.43	-2'818.24	-307.75
8110 Wohnhaus							
	Kosten				LN 31.80 ha	GVE total eigene 27.3 GVE	
	7511.5 Unterhalt Wohnhäuser	1'441.40		-1'441.40	-45.33	-52.80	
	7513.5 Versicherungsprämien Wohnhäuser	965.65		-965.65	-30.37	-35.37	
	7518.6 Abschreibungen und Wertberichtigungen Wohnhäuser	9'093.60		-9'093.60	-285.96	-333.10	
	Total Kosten	11'500.65		-11'500.65	-361.66	-421.27	
	Saldo 8110 Wohnhaus	11'500.65	0.00	-11'500.65	-361.66	-421.27	
8150 Ökonomiegebäude							
	Kosten				LN 31.80 ha	GVE total eigene 27.3 GVE	
	7511.0 Unterhalt Ökonomiegebäude	1'482.90		-1'482.90	-46.63	-54.32	
	7512 Abgaben, Gebühren, Objektsteuern	826.90	99.95	-726.95	-22.86	-26.63	
	7513.0 Versicherungsprämien Ökonomiegebäude	1'616.05		-1'616.05	-50.82	-59.20	
	7518.1 Abschreibungen und Wertberichtigungen Ökonomiegebäude	25'810.10		-25'810.10	-811.64	-945.42	
	Total Kosten	29'735.95	99.95	-29'636.00	-931.95	-1'085.57	
	Saldo 8150 Ökonomiegebäude	29'735.95	99.95	-29'636.00	-931.95	-1'085.57	

Nr	Bezeichnung	Betrag Soll	Betrag Haben	Saldo	Umfang	Leistung	freier Divisor
8250 Feste Einrichtungen					LN	GVE total eigene	
	Kosten				31.80 ha	27.3 GVE	
	7511.4 Unterhalt Feste Einrichtungen und Installationen	13'997.30		-13'997.30	-440.17	-512.72	
	7518.5 Abschreibungen und Wertberichtigungen feste Einrichtungen und Installationen	26'105.95		-26'105.95	-820.94	-956.26	
	Total Kosten	40'103.25		-40'103.25	-1'261.11	-1'468.98	
	Saldo 8250 Feste Einrichtungen	40'103.25	0.00	-40'103.25	-1'261.11	-1'468.98	
8300 Meliorationen					LN	GVE total eigene	
	Kosten				31.80 ha	27.3 GVE	
	7511.8 Unterhalt Meliorationen	230.20		-230.20	-7.24	-8.43	
	7518.9 Abschreibungen und Wertberichtigungen Meliorationen	494.50		-494.50	-15.55	-18.11	
	Total Kosten	724.70		-724.70	-22.79	-26.55	
	Saldo 8300 Meliorationen	724.70	0.00	-724.70	-22.79	-26.55	
8400 Maschinen und Zugkräfte (ohne Details)					LN	GVE total eigene	
	Kosten				31.80 ha	27.3 GVE	
	6200 Zugkräfte- und Maschinenaufwand	12'930.70	1'193.55	-11'737.15	-369.09	-429.93	
	6210 Treib- /Schmierstoffe Maschinen, Zugkräfte	19'950.10	6'689.20	-13'260.90	-417.01	-485.75	
	6219 Zollrückerstattung		2'820.00	2'820.00	88.68	103.30	
	6220 Versicherungen Zugkräfte und Maschinen	1'647.00		-1'647.00	-51.79	-60.33	
	6230 Strassenverkehrssteuern	345.00		-345.00	-10.85	-12.64	
	6240 Verbrauchs- und Kleinmaterial	4'993.45	323.15	-4'670.30	-146.86	-171.07	
	6820 Abschreibungen und Wertberichtigungen Maschinen und Apparate	1'073.20		-1'073.20	-33.75	-39.31	
	Total Kosten	40'939.45	11'025.90	-29'913.55	-940.68	-1'095.73	
	Saldo 8400 Maschinen und Zugkräfte (ohne Details)	40'939.45	11'025.90	-29'913.55	-940.68	-1'095.73	

Nr	Bezeichnung	Betrag Soll	Betrag Haben	Saldo	Umfang	Leistung	freier Divisor
8550	Auto				LN		
	Kosten				31.80 ha		
	6290 Reparaturen Auto	2'280.75		-2'280.75		-71.72	
	6291 Betriebsstoffe Auto	1'064.40		-1'064.40		-33.47	
	6292 Versicherung Auto	957.75		-957.75		-30.12	
	6293 Steuern Auto	499.00		-499.00		-15.69	
	6297 Privatanteil Auto		1'647.70	1'647.70		51.81	
	6823 Abschreibungen und Wertberichtigungen Fahrzeuge	14'512.50		-14'512.50		-456.37	
	6824 Abschreibungen und Wertberichtigung Personenwagen	146.20		-146.20		-4.60	
	Total Kosten	19'460.60	1'647.70	-17'812.90		-560.15	
	Saldo 8550 Auto	19'460.60	1'647.70	-17'812.90		-560.15	
8700	Arbeit d.Dritte, Maschinenmieten				LN	GVE total eigene	
	Kosten				31.80 ha	27.3 GVE	
	4641 Arbeiten durch Dritte	7'065.60		-7'065.60		-222.19	-258.81
	Total Kosten	7'065.60		-7'065.60		-222.19	-258.81
	Saldo 8700 Arbeit d.Dritte, Maschinenmieten	7'065.60	0.00	-7'065.60		-222.19	-258.81

Nr	Bezeichnung	Betrag Soll	Betrag Haben	Saldo	Umfang	Leistung	freier Divisor
8800 Allgemeine Betriebskosten					LN	GVE total eigene	
Kosten					31.80 ha	27.3 GVE	
	6300 Elementarversicherung	2'173.95		-2'173.95	-68.36	-79.63	
	6310 Haftpflichtversicherung	545.00		-545.00	-17.14	-19.96	
	6400 Elektrizität	15'421.85	1'070.90	-14'350.95	-451.29	-525.68	
	6430 Wasser	3'700.00		-3'700.00	-116.35	-135.53	
	6460 Kehricht	566.65	93.90	-472.75	-14.87	-17.32	
	6500 Büromaterial (Drucksachen, Fotokopien, Fachliteratur)	623.50	99.00	-524.50	-16.49	-19.21	
	6510 Telefon, Telefax, Internet, Porti	1'420.27	114.12	-1'306.15	-41.07	-47.84	
	6520 Berufl. Beiträge, Spenden, Vergabungen, Trinkgelder	591.95		-591.95	-18.61	-21.68	
	6530 Buchführungs-,Beratungsaufwand und Weiterbildung	1'820.00		-1'820.00	-57.23	-66.67	
	6570 Informatikaufwand	75.00		-75.00	-2.36	-2.75	
	6790 Sonstiger betrieblicher Aufwand	2'084.35		-2'084.35	-65.55	-76.35	
	6791 Privatanteil allgemeiner Betriebsaufwand		4'140.00	4'140.00	130.19	151.65	
	Total Kosten	29'022.52	5'517.92	-23'504.60	-739.14	-860.97	
	Saldo 8800 Allgemeine Betriebskosten	29'022.52	5'517.92	-23'504.60	-739.14	-860.97	
8900 Pacht- und Mietzinse					LN	GVE total eigene	
Kosten					31.80 ha	27.3 GVE	
	6000 Parzellenpachtzinse	6'886.00		-6'886.00	-216.54	-252.23	
	6012 Eigenmiete Geschäftsliegenschaft	55'400.00		-55'400.00	-1'742.14	-2'029.30	
	Total Kosten	62'286.00		-62'286.00	-1'958.68	-2'281.54	
	Saldo 8900 Pacht- und Mietzinse	62'286.00	0.00	-62'286.00	-1'958.68	-2'281.54	
8950 Schuldzinse/Finanzerfolg					LN	GVE total eigene	
Leistungen					31.80 ha	27.3 GVE	
	6960 Erträge aus Wertschriften des Anlagevermögens		88.00	88.00	2.77	3.22	
	Total Leistungen		88.00	88.00	2.77	3.22	
Kosten							
	6200 Zugkräfte- und Maschinenaufwand	2'620.85		-2'620.85	-82.42	-96.00	
	6940 Bankspesen	142.00		-142.00	-4.47	-5.20	
	7510 Hypothekarzinsaufwand	10'351.10		-10'351.10	-325.51	-379.16	
	Total Kosten	13'113.95		-13'113.95	-412.39	-480.36	
	Saldo 8950 Schuldzinse/Finanzerfolg	13'113.95	88.00	-13'025.95	-409.62	-477.14	

Nr	Buchungstext	2022	+ / -	2021	2020	2019	2018
1100 Weizen							
	Fläche				4.70 ha	5.80 ha	5.70 ha
	Ertrag Pflanzenbau				42'680 kg	36'810 kg	370.10 dt
	Leistungen						
	3010 Brotgetreide				1'838.55	2'632.70	1'445.50
	3060 Saat- und Pflanzgut				21'810.60	21'817.09	20'806.20
	3861 Einzelkulturbeiträge					742.40	
	Total Leistungen				23'649.15	25'192.19	22'251.70
	Kosten						
	4010 Saatgut und Pflanzgut (ohne Details)				-1'506.77	-2'049.96	-1'482.15
	4020 Mineraldünger (ohne Details)				-1'263.15	-1'100.00	-1'200.00
	4030 Pflanzenschutzmittel (ohne Details)				-2'560.30	-3'276.00	-3'207.70
	4041 Konservierung, Reinigung, Trocknung				-2'150.40	-2'687.13	-2'701.73
	4072 Hagelversicherungsprämien				-621.70	-436.80	-608.90
	4641 Arbeiten durch Dritte				-1'500.00	-2'088.00	-2'034.00
	Total Kosten				-9'602.32	-11'637.89	-11'234.48
	Saldo (DB) 1100 Weizen				14'046.83	13'554.30	11'017.22
	4641 Arbeiten durch Dritte				1'500.00	2'088.00	2'034.00
	Saldo (VDB) 1100 Weizen	0.00			15'546.83	15'642.30	13'051.22

Nr	Buchungstext	2022	+ / -	2021	2020	2019	2018
1500 Gerste							
	Fläche	4.09 ha		3.50 ha	2.10 ha	3.00 ha	3.00 ha
	Ertrag Pflanzenbau	23'698 kg		35'000 kg	20'620 kg	27'840 kg	283.30 dt
	Leistungen						
	3020 Futtergetreide	13'250.40	7'223.10	6'027.30	382.15	1'852.29	1'459.59
	3060 Saat- und Pflanzgut				9'072.25	10'203.55	9'779.87
	3861 Einzelkulturbeiträge	507.15	73.15	434.00		384.00	
	Total Leistungen	13'757.55	7'296.25	6'461.30	9'454.40	12'439.84	11'239.46
	Kosten						
	4010 Saatgut und Pflanzgut (ohne Details)	-717.50	-191.00	-526.50	-631.68	-640.22	-613.55
	4020 Mineraldünger (ohne Details)	-600.00	50.00	-650.00	-630.00	-700.00	-700.00
	4030 Pflanzenschutzmittel (ohne Details)	-1'633.00	-390.20	-1'242.80	-733.00	-1'883.20	-1'834.80
	4041 Konservierung, Reinigung, Trocknung				-783.55	-2'032.32	-2'068.09
	4072 Hagelversicherungsprämien				-227.95	-225.95	-320.45
	4078 Verschiedene Aufwände Pflanzenbau	-23.60	-23.60				
	4641 Arbeiten durch Dritte	-3'736.30	111.65	-3'847.95	-1'552.00	-1'080.00	-1'142.00
	Total Kosten	-6'710.40	-443.15	-6'267.25	-4'558.18	-6'561.69	-6'678.89
	Saldo (DB) 1500 Gerste	7'047.15	6'853.10	194.05	4'896.22	5'878.15	4'560.57
	4641 Arbeiten durch Dritte	3'736.30	-111.65	3'847.95	1'552.00	1'080.00	1'142.00
	Saldo (VDB) 1500 Gerste	10'783.45	6'741.45	4'042.00	6'448.22	6'958.15	5'702.57
1600 Hafer							
	Fläche				2.20 ha		
	Ertrag Pflanzenbau				10'502 kg		
	Leistungen						
	3020 Futtergetreide				4'410.00		
	Total Leistungen				4'410.00		
	Kosten						
	4010 Saatgut und Pflanzgut (ohne Details)				-438.00		
	4020 Mineraldünger (ohne Details)				-250.80		
	4030 Pflanzenschutzmittel (ohne Details)				-404.45		
	Total Kosten				-1'093.25		
	Saldo (DB) 1600 Hafer				3'316.75		
	Saldo (VDB) 1600 Hafer	0.00			3'316.75		

Nr	Buchungstext	2022	+ / -	2021	2020	2019	2018
2120 Maiskolbenschrot							
	Fläche			1.15 ha	1.15 ha	0.99 ha	0.81 ha
	Ertrag Pflanzenbau			13'000 kg	14'770 kg	11'140 kg	99.20 dt
	Leistungen						
	3030 Hackfrucht	3'250.00	-2'477.00	5'727.00	6'794.20	5'570.00	1'594.00
	3910 Bestandesänderungen Acker- und Futterbauprodukte	-3'250.00	-3'750.00	500.00	250.00		-2'500.00
	Total Leistungen	0.00	-6'227.00	6'227.00	7'044.20	5'570.00	-906.00
	Kosten						
	4010 Saatgut und Pflanzgut (ohne Details)				-390.00	-305.60	-216.25
	4020 Mineraldünger (ohne Details)		165.00	-165.00	-200.00	-180.00	-230.60
	4030 Pflanzenschutzmittel (ohne Details)				-464.55	-408.20	-280.80
	4041 Konservierung, Reinigung, Trocknung		1'350.00	-1'350.00	-1'974.50	-1'158.25	-999.20
	4072 Hagelversicherungsprämien		119.15	-119.15	-119.15	-74.55	-86.55
	4641 Arbeiten durch Dritte				-494.50	-425.70	-668.75
	Total Kosten		1'634.15	-1'634.15	-3'642.70	-2'552.30	-2'482.15
	Saldo (DB) 2120 Maiskolbenschrot	0.00	-4'592.85	4'592.85	3'401.50	3'017.70	-3'388.15
	4641 Arbeiten durch Dritte				494.50	425.70	668.75
	Saldo (VDB) 2120 Maiskolbenschrot	0.00	-4'592.85	4'592.85	3'896.00	3'443.40	-2'719.40

Nr	Buchungstext	2022	+ / -	2021	2020	2019	2018
2200 Kartoffeln							
	Fläche	2.50 ha		2.00 ha	4.20 ha	5.70 ha	5.00 ha
	Ertrag Pflanzenbau	124'875 kg		75'000 kg	130'654 kg	155'230 kg	2'141.90 dt
	Leistungen						
	3030 Hackfrucht	36'853.00	5'138.00	31'715.00	11'203.30	3'698.40	2'429.55
	3060 Saat- und Pflanzgut				72'804.50	79'620.40	100'310.40
	3861 Einzelkulturbeiträge		-2'950.00	2'950.00	2'950.00	2'660.00	2'800.00
	3910 Bestandesänderungen Acker- und Futterbauprodukte		5'969.00	-5'969.00	-308.50	-5'265.00	1'890.00
	Total Leistungen	36'853.00	8'157.00	28'696.00	86'649.30	80'713.80	107'429.95
	Kosten						
	4010 Saatgut und Pflanzgut (ohne Details)	-6'854.00	-1'554.00	-5'300.00	-2'220.00		
	4020 Mineraldünger (ohne Details)	-1'565.90	-545.40	-1'020.50	-4'920.80	-5'715.90	-5'348.00
	4030 Pflanzenschutzmittel (ohne Details)	-2'360.80	-860.80	-1'500.00	-6'960.00	-5'302.60	-3'858.90
	4041 Konservierung, Reinigung, Trocknung				-3'693.55	-4'674.15	-3'438.88
	4072 Hagelversicherungsprämien		466.35	-466.35	-466.35	-429.30	-534.10
	4078 Verschiedene Aufwände Pflanzenbau		106.95	-106.95	-1'537.45	-430.00	-430.00
	4641 Arbeiten durch Dritte	-2'980.40	2'879.60	-5'860.00	-16'297.25	-12'609.48	-23'701.74
	4642 Maschinenmiete					-690.00	
	Total Kosten	-13'761.10	492.70	-14'253.80	-36'095.40	-29'851.43	-37'311.62
	Saldo (DB) 2200 Kartoffeln	23'091.90	8'649.70	14'442.20	50'553.90	50'862.37	70'118.33
	4641 Arbeiten durch Dritte	2'980.40	-2'879.60	5'860.00	16'297.25	12'609.48	23'701.74
	4642 Maschinenmiete					690.00	
	Saldo (VDB) 2200 Kartoffeln	26'072.30	5'770.10	20'302.20	66'851.15	64'161.85	93'820.07

Nr	Buchungstext	2022	+ / -	2021	2020	2019	2018
2300	Zuckerrüben						
	Fläche			2.30 ha	2.30 ha	3.00 ha	3.00 ha
	Ertrag Pflanzenbau			192'000 kg	205'750 kg	292'106 kg	2'299.89 dt
	Leistungen						
	3030 Hackfrucht		-12'580.00	12'580.00	14'602.55	17'491.50	15'896.30
	3861 Einzelkulturbeiträge				4'830.00	6'300.00	5'400.00
	Total Leistungen	0.00	-12'580.00	12'580.00	19'432.55	23'791.50	21'296.30
	Kosten						
	4010 Saatgut und Pflanzgut (ohne Details)		980.00	-980.00	-900.00	-1'619.40	-973.00
	4020 Mineraldünger (ohne Details)		1'200.00	-1'200.00	-1'200.00	-1'000.00	-1'339.30
	4030 Pflanzenschutzmittel (ohne Details)		1'750.80	-1'750.80	-2'537.85	-2'419.05	-4'073.90
	4072 Hagelversicherungsprämien		290.15	-290.15	-290.15	-225.95	-320.45
	4078 Verschiedene Aufwände Pflanzenbau				-275.55	-160.65	-149.50
	4641 Arbeiten durch Dritte				-2'444.75	-3'530.95	-2'615.30
	4643 Fremdtransporte		2'135.00	-2'135.00	-2'736.55	-2'329.05	-2'452.15
	Total Kosten	0.00	6'355.95	-6'355.95	-10'384.85	-11'285.05	-11'923.60
	Saldo (DB) 2300 Zuckerrüben	0.00	-6'224.05	6'224.05	9'047.70	12'506.45	9'372.70
	4641 Arbeiten durch Dritte				2'444.75	3'530.95	2'615.30
	4643 Fremdtransporte		-2'135.00	2'135.00	2'736.55	2'329.05	2'452.15
	Saldo (VDB) 2300 Zuckerrüben	0.00	-8'359.05	8'359.05	14'229.00	18'366.45	14'440.15

Nr	Buchungstext	2022	+ / -	2021	2020	2019	2018
3000 Futterbau (ohne Detail)							
	Fläche	20.03 ha		23.85 ha	17.30 ha	15.33 ha	12.29 ha
	Ertrag Pflanzenbau	74'016 kg		88'755 kg	87'413 kg	97'534 kg	888.40 dt TS
	Leistungen						
	3070 Futterbauprodukte		-4'350.00	4'350.00	1'500.00	2'200.00	
	3320 Hagelversicherungsentschädigung (ohne Details)					532.75	
	3330 Verschiedene Nebenerträge Pflanzenbau (ohne Details)						513.00
	3910 Bestandesänderungen Acker- und Futterbauprodukte	-3'102.50	-480.00	-2'622.50	145.00	-1'470.00	-1'650.00
	Total Leistungen	-3'102.50	-4'830.00	1'727.50	1'645.00	1'262.75	-1'137.00
	Kosten						
	4010 Saatgut und Pflanzgut (ohne Details)	-3'594.05	1'301.65	-4'895.70	-1'737.00	-2'732.30	-2'165.15
	4020 Mineraldünger (ohne Details)	-4'066.00	-420.00	-3'646.00	-2'500.00	-1'018.60	-350.00
	4025 Organische Dünger					-937.00	
	4030 Pflanzenschutzmittel (ohne Details)				-80.00	-107.65	-147.15
	4041 Konservierung, Reinigung, Trocknung	-2'652.10	-298.00	-2'354.10	-1'656.40	-2'601.45	-2'023.35
	4042 Verpackung, Harrassen, Bindegarn	-1'317.65	-651.65	-666.00	-192.00		
	4072 Hagelversicherungsprämien					-536.00	
	4441 Heu		7'428.00	-7'428.00	-6'179.15	-1'800.00	-5'547.80
	4444 Raufutter künstlich getrocknet						-2'737.25
	4475 Sömmerung, Winterung, Futtergeld	-2'630.00	1'430.00	-4'060.00	-1'167.60	-398.40	-1'659.60
	4641 Arbeiten durch Dritte	-10'995.20	-2'246.25	-8'748.95	-2'774.35		
	4642 Maschinenmiete	-340.35	-105.55	-234.80			
	Total Kosten	-25'595.35	6'438.20	-32'033.55	-16'286.50	-10'131.40	-14'630.30
	Saldo (DB) 3000 Futterbau (ohne Detail)	-28'697.85	1'608.20	-30'306.05	-14'641.50	-8'868.65	-15'767.30
	4641 Arbeiten durch Dritte	10'995.20	2'246.25	8'748.95	2'774.35		
	4642 Maschinenmiete	340.35	105.55	234.80			
	Saldo (VDB) 3000 Futterbau (ohne Detail)	-17'362.30	3'960.00	-21'322.30	-11'867.15	-8'868.65	-15'767.30

Nr	Buchungstext	2022	+ / -	2021	2020	2019	2018
3500 Silomais							
	Fläche	5.18 ha		4.00 ha	2.85 ha	2.48 ha	2.00 ha
	Ertrag Pflanzenbau	84'578 kg		66'000 kg	42'636 kg	40'374 kg	340.00 dt TS
	Leistungen						
	3030 Hackfrucht		-3'000.00	3'000.00	4'920.00	5'400.00	1'963.00
	3910 Bestandesänderungen Acker- und Futterbauprodukte					-2'100.00	-2'200.00
	Total Leistungen		-3'000.00	3'000.00	4'920.00	3'300.00	-237.00
	Kosten						
	4010 Saatgut und Pflanzgut (ohne Details)	-1'269.75	146.80	-1'416.55	-697.40	-765.55	-534.00
	4020 Mineraldünger (ohne Details)	-3'287.20	-2'260.95	-1'026.25	-750.00	-350.00	-569.30
	4030 Pflanzenschutzmittel (ohne Details)	-808.60	41.40	-850.00	-874.00	-1'024.20	-698.10
	4041 Konservierung, Reinigung, Trocknung	-611.95	-611.95				-1'838.50
	4072 Hagelversicherungsprämien		295.30	-295.30	-295.30	-186.75	-213.65
	4641 Arbeiten durch Dritte	-7'329.35	-2'001.15	-5'328.20	-1'227.85		-1'409.10
	Total Kosten	-13'306.85	-4'390.55	-8'916.30	-3'844.55	-2'326.50	-5'262.65
	Saldo (DB) 3500 Silomais	-13'306.85	-7'390.55	-5'916.30	1'075.45	973.50	-5'499.65
	4641 Arbeiten durch Dritte	7'329.35	2'001.15	5'328.20	1'227.85		1'409.10
	Saldo (VDB) 3500 Silomais	-5'977.50	-5'389.40	-588.10	2'303.30	973.50	-4'090.55
5300 Obstbau (Streuobst)							
	Kosten						
	4030 Pflanzenschutzmittel (ohne Details)					-20.00	-20.00
	4078 Verschiedene Aufwände Pflanzenbau		584.00	-584.00			
	Total Kosten		584.00	-584.00		-20.00	-20.00
	Saldo (DB) 5300 Obstbau (Streuobst)		584.00	-584.00		-20.00	-20.00
	Saldo (VDB) 5300 Obstbau (Streuobst)	0.00	584.00	-584.00		-20.00	-20.00
5970 Waldbau							
	Fläche				2.59 ha		
	Leistungen						
	3240 Holz				2'889.05		
	Total Leistungen				2'889.05		
	Saldo (DB) 5970 Waldbau				2'889.05		
	Saldo (VDB) 5970 Waldbau	0.00			2'889.05		

Nr	Buchungstext	2022	+ / -	2021	2020	2019	2018
6100 Milchvieh und Aufzucht							
	GVE anwesend	51.1 GVE		50.1 GVE	26.9 GVE	22.2 GVE	23.1 GVE
	Ertrag Tierhaltung	469'501 kg		435'000 kg	179'750 kg	174'147 kg	153'878 kg
	GVE eigene	51.4 GVE		49.9 GVE	27.3 GVE	15.3 GVE	24.7 GVE
	Leistungen						
	3411 Verkauf Kühe	58'338.25	34'888.25	23'450.00	12'885.80	16'768.90	18'765.70
	3412 Verkauf Kälber unter 4 Monate	16'514.00	2'117.10	14'396.90	7'558.00	10'004.00	8'170.00
	3413 Verkauf Rinder und Stiere über 4 Monate	20'120.00	-1'080.00	21'200.00	4'051.30		2'928.50
	3431 Milch	291'077.50	38'548.20	252'529.30	136'564.30	131'961.85	123'221.30
	3439 Verkehrsmilchzulage	21'804.85	2'729.35	19'075.50	7'484.20	6'578.80	
	3445 Haltegeder (Pensionsvieh), einkassiert		-4'770.00	4'770.00			
	3449 Verschiedene Erträge Tierhaltung	1'200.00	-417.10	1'617.10	382.50	272.50	510.20
	3450 Viehversicherungsentschädigung	3'100.00	-3'020.00	6'120.00			
	3613 Vermietung Milchkontingent						1'400.00
	3914 Bestandesänderungen Tiere	13'860.00	-65'700.00	79'560.00	4'640.00	-8'760.00	-6'380.00
	Total Leistungen	426'014.60	3'295.80	422'718.80	173'566.10	156'826.05	148'615.70
	Kosten						
	4411 Kauf Kühe		40'950.00	-40'950.00			-5'630.00
	4413 Kauf Rinder und Stiere über 4 Monate	-66'085.00	2'717.30	-68'802.30	-2'500.00		
	4433 Miete Milchkontingent						-751.00
	4450 Futtermittel (ohne Details)						-161.00
	4452 Aufzuchtfutter		52.10	-52.10	-667.10	-584.20	-416.75
	4453 Milchviehfutter	-63'238.15	-2'783.75	-60'454.40	-30'115.30	-19'764.90	-20'183.50
	4456 Mineralstoffe, Vitamine	-4'690.35	1'415.55	-6'105.90	-5'532.80	-11'652.25	-6'325.90
	4472 Viehversicherung	-472.35	-22.35	-450.00	-512.90	-465.10	-519.70
	4473 Tierarzt	-13'982.15	-4'139.55	-9'842.60	-5'516.70	-4'347.70	-6'589.95
	4474 Sprunggeld, KB	-7'274.25	85.05	-7'359.30	-3'061.00	-2'609.90	-4'021.00
	4478 Verschiedene Aufwände Tierhaltung	-7'649.80	966.35	-8'616.15	-3'832.70	-2'708.50	-2'009.45
	Total Kosten	-163'392.05	39'240.70	-202'632.75	-51'738.50	-42'132.55	-46'608.25
	Saldo (DB) 6100 Milchvieh und Aufzucht	262'622.55	42'536.50	220'086.05	121'827.60	114'693.50	102'007.45
	Saldo (VDB) 6100 Milchvieh und Aufzucht	262'622.55	42'536.50	220'086.05	121'827.60	114'693.50	102'007.45

Nr	Buchungstext	2022	+ / -	2021	2020	2019	2018
6800 Kleintiere							
	Kosten						
	4419 Kauf andere Tiere						-139.50
	4450 Futtermittel (ohne Details)					-616.85	-768.60
	4473 Tierarzt						-324.90
	Total Kosten					-616.85	-1'233.00
	Saldo (DB) 6800 Kleintiere					-616.85	-1'233.00
	Saldo (VDB) 6800 Kleintiere	0.00				-616.85	-1'233.00
7710 Arbeiten für Dritte							
	LN	31.80 ha		31.80 ha	31.80 ha	31.80 ha	
	Leistungen						
	3641 Arbeiten für Dritte	8'570.00	8'570.00		3'550.00	3'645.00	4'205.00
	3642 Maschinenvermietung	190.00	190.00		3'005.00	4'023.40	348.00
	Total Leistungen	8'760.00	8'760.00		6'555.00	7'668.40	4'553.00
	Saldo (DB) 7710 Arbeiten für Dritte	8'760.00	8'760.00		6'555.00	7'668.40	4'553.00
7910 Direktzahlungen (nicht zugeteilt)							
	LN	31.80 ha		31.80 ha	31.80 ha	31.80 ha	
	LN	31.80 ha		31.80 ha	31.80 ha	31.80 ha	
	Leistungen						
	3814 Alpengsbeitrag	636.35	-481.00	1'117.35	2'144.15	2'173.95	2'739.80
	3821 Basisbeitrag	18'377.00	-5'163.60	23'540.60	25'950.90	27'415.10	26'667.80
	3823 Beitrag für OA und Dauerkulturen	5'760.00	840.00	4'920.00	5'380.00	8'388.25	7'804.65
	3830 Biodiversitäts- und Landschaftsqualitätsbeiträge (ohne Details)	90.00	-90.00	180.00			
	3831 Qualitätsbeitrag	3'248.10	-676.00	3'924.10	3'979.70	2'744.85	4'940.10
	3832 Vernetzungsbeitrag	1'530.00		1'530.00	1'436.90	1'139.90	1'143.10
	3833 Landschaftsqualitätsbeitrag	3'607.00	-2'983.00	6'590.00	7'004.00	6'556.50	6'477.45
	3844 BTS-Beiträge	13'096.40	12'616.40	480.00	419.95	521.35	580.85
	3845 RAUS-Beiträge	8'961.75	3'311.75	5'650.00	5'002.00	1'100.60	1'226.25
	3852 Schonende Bodenbearbeitung	1'685.00	387.50	1'297.50	1'250.40	1'444.10	1'310.00
	3856 Beitrag für Herbizidverzicht auf offene Ackerfläche	515.00	515.00				
	3862 Übergangsbeitrag	1'700.05	-179.70	1'879.75	2'086.75	3'488.20	3'727.20
	Total Leistungen	59'206.65	8'097.35	51'109.30	54'654.75	54'972.80	56'617.20
	Saldo (DB) 7910 Direktzahlungen (nicht zugeteilt)	59'206.65	8'097.35	51'109.30	54'654.75	54'972.80	56'617.20

Nr	Buchungstext	2022	+ / -	2021	2020	2019	2018
7980 Erfolg betriebliche Liegenschaften							
	LN	31.80 ha		31.80 ha	31.80 ha	31.80 ha	
	Leistungen						
	7500 Eigenmiete Geschäftsliegenschaft	55'400.00		55'400.00	18'300.00		
	7501 Eigenmietwert Privatwohnung	14'000.00		14'000.00	14'000.00	14'000.00	12'000.00
	7503 Mietzinseinnahmen Wohnungen	21'600.00		21'600.00	19'800.00	21'600.00	21'600.00
	Total Leistungen	91'000.00		91'000.00	52'100.00	35'600.00	33'600.00
	Saldo (DB) 7980 Erfolg betriebliche Liegenschaften	91'000.00		91'000.00	52'100.00	35'600.00	33'600.00
7990 Nicht zuteilbare Erträge und Kosten							
	LN	31.80 ha		31.80 ha	31.80 ha	31.80 ha	
	Leistungen						
	3310 Verkauf Stroh					1'820.00	
	3700 Lieferungen an Privat (Steuernorm)	3'360.00	-480.00	3'840.00	3'840.00	4'273.00	4'172.00
	Total Leistungen	3'360.00	-480.00	3'840.00	3'840.00	6'093.00	4'172.00
	Kosten						
	4025 Organische Dünger						-1'289.25
	4471 Stroh, Streue	-5'162.40	-478.70	-4'683.70	-243.55	-2'032.60	-301.60
	4478 Verschiedene Aufwände Tierhaltung		135.05	-135.05			
	Total Kosten	-5'162.40	-343.65	-4'818.75	-243.55	-2'032.60	-1'590.85
	Saldo (DB) 7990 Nicht zuteilbare Erträge und Kosten	-1'802.40	-823.65	-978.75	3'596.45	4'060.40	2'581.15

Nr	Buchungstext	2022	+ / -	2021	2020	2019	2018
8000	Personal						
	LN	31.80 ha		31.80 ha	31.80 ha	31.80 ha	162 Tg.
	GVE total eigene	27.3 GVE		27.3 GVE	27.3 GVE	23.0 GVE	
	Arbeitstage	250.00 Tg.		250.00 Tg.			105 Tg.
	Kosten						
	5000 Löhne	-54'000.00	-1'500.00	-52'500.00	-18'000.00	-18'646.00	-14'392.00
	5004 Naturallohn				-570.00	-2'757.00	-2'115.00
	5009 Löhne ohne AHV-Abrechnung	-500.00	-250.00	-250.00	-4'760.70	-4'461.05	-4'663.65
	5700 AHV, IV, EO, ALV (Angestellte)	-9'225.25	-2'435.70	-6'789.55	-1'971.90	-2'226.25	-1'907.00
	5730 Unfallversicherung (Angestellte)						-141.40
	5750 AHV, IV, EO des Unternehmers	-10'049.60	-1'569.40	-8'480.20	-14'531.50	-18'746.45	-12'873.00
	5760 Persönliche berufliche Vorsorge	-1'663.00	-2.80	-1'660.20			
	5770 Persönliche Unfallversicherung	-250.00		-250.00	-250.00		
	5780 Pers. Taggeldversicherung	-1'250.00		-1'250.00	-1'250.00	-710.70	-888.30
	Total Kosten	-76'937.85	-5'757.90	-71'179.95	-41'334.10	-47'547.45	-36'980.35
	Saldo 8000 Personal	-76'937.85	-5'757.90	-71'179.95	-41'334.10	-47'547.45	-36'980.35
8110	Wohnhaus						
	LN	31.80 ha		31.80 ha	31.80 ha	31.80 ha	
	GVE total eigene	27.3 GVE		27.3 GVE	27.3 GVE	23.0 GVE	
	Kosten						
	7511.5 Unterhalt Wohnhäuser	-1'441.40	1'390.05	-2'831.45	-19'794.70	-735.85	-2'585.40
	7513.5 Versicherungsprämien Wohnhäuser	-965.65	1'190.75	-2'156.40	-2'646.45	-3'733.70	-1'659.60
	7518.6 Abschreibungen und Wertberichtigungen Wohnhäuser	-9'093.60	185.65	-9'279.25	-9'468.60	-9'661.85	-9'859.05
	Total Kosten	-11'500.65	2'766.45	-14'267.10	-31'909.75	-14'131.40	-14'104.05
	Saldo 8110 Wohnhaus	-11'500.65	2'766.45	-14'267.10	-31'909.75	-14'131.40	-14'104.05

Nr	Buchungstext	2022	+ / -	2021	2020	2019	2018
8150 Ökonomiegebäude							
	LN	31.80 ha		31.80 ha	31.80 ha	31.80 ha	
	GVE total eigene	27.3 GVE		27.3 GVE	27.3 GVE	23.0 GVE	
	Kosten						
	7511.0 Unterhalt Ökonomiegebäude	-1'482.90	4'689.65	-6'172.55			-1'460.20
	7512 Abgaben, Gebühren, Objektsteuern	-726.95	180.75	-907.70		-1'113.35	-920.00
	7513.0 Versicherungsprämien Ökonomiegebäude	-1'616.05	-497.80	-1'118.25	-434.35	-434.30	-1'822.45
	7513.5 Versicherungsprämien Wohnhäuser				-772.60		
	7518 Abschreibungen und Wertberichtigungen betriebliche Liegenschaften		23'394.40	-23'394.40			
	7518.1 Abschreibungen und Wertberichtigungen Ökonomiegebäude	-25'810.10	-22'036.05	-3'774.05	-4'817.95	-5'125.55	-5'452.70
	Total Kosten	-29'636.00	5'730.95	-35'366.95	-6'024.90	-6'673.20	-9'655.35
	Saldo 8150 Ökonomiegebäude	-29'636.00	5'730.95	-35'366.95	-6'024.90	-6'673.20	-9'655.35
8250 Feste Einrichtungen							
	LN	31.80 ha		31.80 ha	31.80 ha	31.80 ha	
	GVE total eigene	27.3 GVE		27.3 GVE	27.3 GVE	23.0 GVE	
	Kosten						
	7511.4 Unterhalt Feste Einrichtungen und Installationen	-13'997.30	-8'617.10	-5'380.20	-1'976.70	-1'176.10	-2'024.55
	7518 Abschreibungen und Wertberichtigungen betriebliche Liegenschaften		13'672.55	-13'672.55			
	7518.5 Abschreibungen und Wertberichtigungen feste Einrichtungen und Installationen	-26'105.95	-26'038.50	-67.45	-419.25	-524.10	-655.15
	8504 Ausserord. Gewinn/Verlust aus Veränd. Anlagevermögen		328.90	-328.90			
	Total Kosten	-40'103.25	-20'654.15	-19'449.10	-2'395.95	-1'700.20	-2'679.70
	Saldo 8250 Feste Einrichtungen	-40'103.25	-20'654.15	-19'449.10	-2'395.95	-1'700.20	-2'679.70

Nr	Buchungstext	2022	+ / -	2021	2020	2019	2018
8300 Meliorationen							
	LN	31.80 ha		31.80 ha	31.80 ha	31.80 ha	
	GVE total eigene	27.3 GVE		27.3 GVE	27.3 GVE	23.0 GVE	
	Kosten						
	7511.8 Unterhalt Meliorationen	-230.20	1'420.90	-1'651.10	-1'056.25	-1'056.25	-1'456.25
	7518 Abschreibungen und Wertberichtigungen betriebliche Liegenschaften		398.00	-398.00			
	7518.9 Abschreibungen und Wertberichtigungen Meliorationen	-494.50	-343.00	-151.50	-168.35	-187.00	-207.85
	Total Kosten	-724.70	1'475.90	-2'200.60	-1'224.60	-1'243.25	-1'664.10
	Saldo 8300 Meliorationen	-724.70	1'475.90	-2'200.60	-1'224.60	-1'243.25	-1'664.10
8400 Maschinen und Zugkräfte (ohne Details)							
	LN	31.80 ha		31.80 ha			
	GVE total eigene	27.3 GVE		27.3 GVE			
	Kosten						
	6200 Zugkräfte- und Maschinenaufwand	-11'737.15	-2'337.00	-9'400.15			
	6210 Treib- /Schmierstoffe Maschinen, Zugkräfte	-13'260.90	-4'546.75	-8'714.15			-515.00
	6219 Zollrückerstattung	2'820.00	415.75	2'404.25			
	6220 Versicherungen Zugkräfte und Maschinen	-1'647.00	442.70	-2'089.70			
	6230 Strassenverkehrssteuern	-345.00	-30.00	-315.00			
	6240 Verbrauchs- und Kleinmaterial	-4'670.30	8.40	-4'678.70			
	6820 Abschreibungen und Wertberichtigungen Maschinen und Apparate	-1'073.20	-1'073.20			-57.25	-63.60
	Total Kosten	-29'913.55	-7'120.10	-22'793.45		-57.25	-578.60
	Saldo 8400 Maschinen und Zugkräfte (ohne Details)	-29'913.55	-7'120.10	-22'793.45		-57.25	-578.60

Nr	Buchungstext	2022	+ / -	2021	2020	2019	2018
8410 Maschinen und Kleingeräte							
	LN			31.80 ha	31.80 ha	31.80 ha	
	GVE total eigene			27.3 GVE	27.3 GVE	23.0 GVE	
	Kosten						
	6100 Maschinenreparaturen						-269.80
	6102 Werkzeuge und Geräte, Kleinmaterial						-349.00
	6200 Zugkräfte- und Maschinenaufwand				-19'647.15	-8'997.80	-12'355.75
	6210 Treib- /Schmierstoffe Maschinen, Zugkräfte				-35.80	-136.25	-108.00
	6220 Versicherungen Zugkräfte und Maschinen						-1'107.65
	6230 Verkehrsabgaben				-164.00	-164.00	-214.00
	6240 Verbrauchs- und Kleinmaterial				-4'117.80	-1'573.50	-3'166.80
	6291 Betriebsstoffe Auto					-124.90	
	6820 Abschreibungen und Wertberichtigungen Maschinen und Apparate		694.50	-694.50	-1'984.30	-3'315.60	-3'684.00
	8504 Ausserord. Gewinn/Verlust aus Veränd. Anlagevermögen				3'954.85		
	Total Kosten		694.50	-694.50	-21'994.20	-14'312.05	-21'255.00
	Saldo 8410 Maschinen und Kleingeräte		694.50	-694.50	-21'994.20	-14'312.05	-21'255.00
8450 Zugkräfte							
	LN			31.80 ha	31.80 ha	31.80 ha	
	GVE total eigene			27.3 GVE	27.3 GVE	23.0 GVE	
	Kosten						
	6200 Zugkräfte- und Maschinenaufwand		4'526.65	-4'526.65	-14'966.30	-9'100.20	-3'899.55
	6210 Treib- /Schmierstoffe Maschinen, Zugkräfte		644.20	-644.20	-7'928.10	-8'205.19	-8'436.61
	6211 Diesel						692.00
	6219 Zollrückerstattung				2'701.35	2'642.60	2'642.60
	6220 Versicherungen Zugkräfte und Maschinen				-1'183.00	-1'206.50	
	6230 Verkehrsabgaben		524.00	-524.00	-246.00	-410.00	-770.00
	6231 Strassenverkehrssteuern Traktoren						360.00
	6240 Verbrauchs- und Kleinmaterial				-79.00		
	6820 Abschreibungen und Wertberichtigungen Maschinen und Apparate		763.75	-763.75	-2'461.65	-1'197.80	-1'330.85
	8504 Ausserord. Gewinn/Verlust aus Veränd. Anlagevermögen		-12'739.30	12'739.30			
	Total Kosten		-6'280.70	6'280.70	-24'162.70	-17'477.09	-10'742.41
	Saldo 8450 Zugkräfte		-6'280.70	6'280.70	-24'162.70	-17'477.09	-10'742.41

Nr	Buchungstext	2022	+ / -	2021	2020	2019	2018
8550	Auto						
LN		31.80 ha		31.80 ha	31.80 ha	31.80 ha	
Kosten							
	6230 Strassenverkehrssteuern				-204.00		
	6290 Reparaturen Auto	-2'280.75	-1'202.50	-1'078.25	-2'337.70	-4'981.65	-6'042.90
	6291 Betriebsstoffe Auto	-1'064.40	-255.43	-808.97	-2'515.51	-2'905.55	-4'134.26
	6292 Versicherung Auto	-957.75	1'072.25	-2'030.00	-2'037.85	-2'117.05	-1'926.55
	6293 Steuern Auto	-499.00	819.10	-1'318.10	-1'028.20	-1'078.00	-1'154.00
	6297 Privatanteil Auto	1'647.70	-152.95	1'800.65	2'891.65	4'156.25	4'718.00
	6823 Abschreibungen und Wertberichtigungen Fahrzeuge	-14'512.50	-6'262.50	-8'250.00			
	6824 Abschreibungen und Wertberichtigungen Personenwagen (Option)	-146.20	25.80	-172.00	-764.40	-1'274.05	-796.25
	Total Kosten	-17'812.90	-5'956.23	-11'856.67	-5'996.01	-8'200.05	-9'335.96
	Saldo 8550 Auto	-17'812.90	-5'956.23	-11'856.67	-5'996.01	-8'200.05	-9'335.96
8700	Arbeit d.Dritte, Maschinenmieten						
LN		31.80 ha		31.80 ha	31.80 ha	31.80 ha	
GVE total eigene		27.3 GVE		27.3 GVE	27.3 GVE	23.0 GVE	
Kosten							
	4641 Arbeiten durch Dritte	-7'065.60	2'735.60	-9'801.20	-2'368.50	-5'607.40	-4'238.20
	4642 Maschinenmiete				-4'515.20	-4'654.20	-3'040.60
	4643 Fremdtransporte					-1'100.10	431.00
	Total Kosten	-7'065.60	2'735.60	-9'801.20	-6'883.70	-11'361.70	-6'847.80
	Saldo 8700 Arbeit d.Dritte, Maschinenmieten	-7'065.60	2'735.60	-9'801.20	-6'883.70	-11'361.70	-6'847.80

Nr	Buchungstext	2022	+ / -	2021	2020	2019	2018
8800 Allgemeine Betriebskosten							
LN		31.80 ha		31.80 ha	31.80 ha	31.80 ha	
	GVE total eigene	27.3 GVE		27.3 GVE	27.3 GVE	23.0 GVE	
	Kosten						
	6300 Elementarversicherung	-2'173.95	327.00	-2'500.95	-1'983.00	-1'863.50	-1'936.35
	6310 Haftpflichtversicherung	-545.00	-7.85	-537.15	-298.90	-298.90	-298.90
	6312 Rechtsschutzversicherung		448.50	-448.50	-448.50	-627.00	-489.30
	6360 Abgaben, Gebühren zur Leistungserbringung				-287.50	-284.05	-279.80
	6400 Elektrizität	-14'350.95	-2'444.20	-11'906.75	-4'716.45	-6'123.95	-5'824.10
	6430 Wasser	-3'700.00	-120.00	-3'580.00	-2'775.50	-2'514.90	-3'646.60
	6460 Kehricht	-472.75	-74.20	-398.55	-599.00	-755.00	-261.00
	6462 Abwasser				-200.00	-161.55	-323.55
	6500 Büromaterial (Drucksachen, Fotokopien, Fachliteratur)	-524.50	53.15	-577.65	-969.30	-1'158.80	-816.30
	6510 Telefon, Telefax, Internet, Porti	-1'306.15	468.32	-1'774.47	-2'512.65	-2'663.40	-3'109.05
	6520 Berufl. Beiträge, Spenden, Vergabungen, Trinkgelder	-591.95	317.85	-909.80	-1'295.75	-811.60	-823.20
	6530 Buchführungs-,Beratungsaufwand und Weiterbildung	-1'820.00	-295.00	-1'525.00	-1'744.00	-1'991.75	-1'834.25
	6570 Informatikaufwand	-75.00	-75.00			-235.00	-215.00
	6790 Sonstiger betrieblicher Aufwand	-2'084.35	-770.15	-1'314.20	-1'401.20	-2'493.95	-1'656.75
	6791 Privatanteil allgemeiner Betriebsaufwand	4'140.00	-420.00	4'560.00	4'560.00	4'560.00	4'560.00
	Total Kosten	-23'504.60	-2'591.58	-20'913.02	-14'671.75	-17'423.35	-16'954.15
	Saldo 8800 Allgemeine Betriebskosten	-23'504.60	-2'591.58	-20'913.02	-14'671.75	-17'423.35	-16'954.15
8900 Pacht- und Mietzinse							
LN		31.80 ha		31.80 ha	31.80 ha	31.80 ha	
	GVE total eigene	27.3 GVE		27.3 GVE	27.3 GVE	23.0 GVE	
	Kosten						
	6000 Parzellenpachtzinse	-6'886.00	768.00	-7'654.00	-8'399.00	-8'519.10	-9'185.10
	6002 Pacht/Miete betriebliche Gebäude				-2'400.00	-958.00	-1'543.00
	6012 Eigenmiete Geschäftsliegenschaft	-55'400.00		-55'400.00	-18'300.00		
	Total Kosten	-62'286.00	768.00	-63'054.00	-29'099.00	-9'477.10	-10'728.10
	Saldo 8900 Pacht- und Mietzinse	-62'286.00	768.00	-63'054.00	-29'099.00	-9'477.10	-10'728.10

Nr	Buchungstext	2022	+ / -	2021	2020	2019	2018
8950 Schuldzins-/Finanzerfolg							
	LN	31.80 ha		31.80 ha	31.80 ha	31.80 ha	
	GVE total eigene	27.3 GVE		27.3 GVE	27.3 GVE	23.0 GVE	
	Leistungen						
	6950 Finanzertrag (ohne Details)				169.65	167.00	167.00
	6960 Erträge aus Wertschriften des Anlagevermögens	88.00		88.00			
	Total Leistungen	88.00		88.00	169.65	167.00	167.00
	Kosten						
	6200 Zugkräfte- und Maschinenaufwand	-2'620.85	-2'620.85				
	6900 Schuldzins Fremdkapital		0.77	-0.77			
	6940 Bankspesen	-142.00	-18.40	-123.60	-157.20	-434.40	-674.35
	7510 Hypothekarzinsaufwand	-10'351.10	-1'970.95	-8'380.15	-1'000.00	-1'275.00	-1'044.45
	Total Kosten	-13'113.95	-4'609.43	-8'504.52	-1'157.20	-1'709.40	-1'718.80
	Saldo 8950 Schuldzins-/Finanzerfolg	-13'025.95	-4'609.43	-8'416.52	-987.55	-1'542.40	-1'551.80

		Region = Talregion ~ Landbauform Statistik = ÖLN und Bio in Umstellung					
Bezeichnung	Einheit	2022	+ / -	2021	Mittel 2021	ø Unter. Quartil	ø Ober. Quartil
1500 Gerste		Vergleichszahlen von 269 Betrieben					
Anbaufläche	Ha	4.09	0.59	3.50	2.58	2.38	2.75
Naturalertrag	Dt / Ha	57.94	-42.06	100.00	69.05	57.95	77.30
Leistungen Produkt / Naturalertrag	Fr. / Dt	55.91	38.69	17.22	37.80	38.23	40.67
Leistungen Produkt	Fr. / Ha	3'239.71	1'517.62	1'722.09	2'525.13	1'793.98	3'226.04
Beiträge	Fr. / Ha	124.00	0.00	124.00	218.49	181.88	232.08
Übrige Leistungen	Fr. / Ha	0.00	0.00	0.00	183.15	138.32	392.98
Leistungen Total	Fr. / Ha	3'363.70	1'517.62	1'846.09	2'926.77	2'114.19	3'851.10
Saatgut, Pflanzgut	Fr. / Ha	-175.43	-25.00	-150.43	-211.37	-240.20	-180.01
Düngung	Fr. / Ha	-146.70	39.02	-185.71	-225.91	-288.59	-187.27
Pflanzenschutz	Fr. / Ha	-399.27	-44.18	-355.09	-243.71	-281.53	-228.43
Übrige Direktkosten	Fr. / Ha	-5.77	-5.77	0.00	-191.67	-205.43	-183.63
Direktkosten	Fr. / Ha	-727.16	-35.94	-691.23	-872.65	-1'015.75	-779.33
Vergleichbarer DB	Fr. / Ha	2'636.54	1'481.68	1'154.86	2'054.12	1'098.44	3'071.77
2200 Kartoffeln		Vergleichszahlen von 85 Betrieben					
Anbaufläche	Ha	2.50	0.50	2.00	4.13	3.79	5.00
Naturalertrag	Dt / Ha	499.50	124.50	375.00	317.51	252.53	409.12
Leistungen Produkt / Naturalertrag	Fr. / Dt	29.51	-4.82	34.33	44.88	35.43	49.48
Leistungen Produkt	Fr. / Ha	14'741.20	1'868.20	12'873.00	14'097.23	8'621.80	20'277.34
Beiträge	Fr. / Ha	0.00	-1'475.00	1'475.00	217.13	177.41	159.40
Übrige Leistungen	Fr. / Ha	0.00	0.00	0.00	615.31	434.67	900.17
Leistungen Total	Fr. / Ha	14'741.20	393.20	14'348.00	14'929.67	9'233.88	21'336.91
Saatgut, Pflanzgut	Fr. / Ha	-2'741.60	-91.60	-2'650.00	-2'542.55	-2'595.97	-2'357.03
Düngung	Fr. / Ha	-626.36	-116.11	-510.25	-662.99	-592.11	-689.22
Pflanzenschutz	Fr. / Ha	-944.32	-194.32	-750.00	-828.99	-746.20	-849.57
Übrige Direktkosten	Fr. / Ha	0.00	286.65	-286.65	-863.96	-1'274.24	-639.92
Direktkosten	Fr. / Ha	-4'312.28	-115.38	-4'196.90	-4'898.50	-5'208.52	-4'535.74
Vergleichbarer DB	Fr. / Ha	10'428.92	277.82	10'151.10	10'031.17	4'025.36	16'801.17

		Region = Talregion ~ Landbauform Statistik = ÖLN und Bio in Umstellung					
Bezeichnung	Einheit	2022	+ / -	2021	Mittel 2021	ø Unter. Quartil	ø Ober. Quartil
2300 Zuckerrüben		Vergleichszahlen von 97 Betrieben					
Anbaufläche	Ha		-2.30	2.30	3.61	4.47	3.32
Naturalertrag	Dt / Ha		-834.78	834.78	667.04	547.84	798.44
Leistungen Produkt / Naturalertrag	Fr. / Dt		-6.55	6.55	5.58	5.27	6.06
Leistungen Produkt	Fr. / Ha	0.00	-5'469.57	5'469.57	3'721.60	2'888.58	4'840.37
Beiträge	Fr. / Ha	0.00	0.00	0.00	2'201.53	2'211.47	2'189.73
Übrige Leistungen	Fr. / Ha	0.00	0.00	0.00	154.12	21.10	532.47
Leistungen Total	Fr. / Ha	0.00	-5'469.57	5'469.57	6'077.25	5'121.15	7'562.57
Saatgut, Pflanzgut	Fr. / Ha	0.00	426.09	-426.09	-397.98	-436.20	-367.03
Düngung	Fr. / Ha	0.00	521.74	-521.74	-376.04	-489.64	-306.90
Pflanzenschutz	Fr. / Ha	0.00	761.22	-761.22	-490.42	-503.75	-535.30
Übrige Direktkosten	Fr. / Ha	0.00	126.15	-126.15	-143.39	-220.97	-114.28
Direktkosten	Fr. / Ha	0.00	1'835.20	-1'835.20	-1'407.81	-1'650.56	-1'323.50
Vergleichbarer DB	Fr. / Ha	0.00	-3'634.37	3'634.37	4'669.44	3'470.58	6'239.07
6100 Milchvieh und Aufzucht		Vergleichszahlen von 374 Betrieben					
RiGVE des Betriebszweigs	RiGVE	51.10	1.00	50.10	43.75	33.52	52.81
Kühe in % der Rindvieh GVE	%	97.65	0.53	98.18	86.72	80.96	90.70
Milchproduktion je Kuh	Kg / Kuh	9'390.02	327.52	9'062.50	8'186.06	6'627.33	9'327.96
Milch/Kuh-Hauptfutterfläche	Kg / Ha	18'817.67	-220.28	19'037.95	15'373.60	10'977.98	18'417.31
Leistungen Milch	Fr. / RiGVE	6'122.94	701.69	5'421.25	4'707.03	3'287.29	5'900.15
Leistungen Tiere	Fr. / RiGVE	2'129.79	-636.82	2'766.60	1'397.62	1'309.02	1'405.97
Übrige Leistungen	Fr. / RiGVE	84.15	-165.49	249.64	38.63	65.92	28.67
Leistungen Total	Fr. / RiGVE	8'336.88	-100.62	8'437.50	6'143.28	4'662.24	7'334.79
Ergänzungsfutter	Fr. / RiGVE	-1'329.32	0.26	-1'329.59	-983.40	-842.15	-1'151.32
Tierarzt und Medikamente	Fr. / RiGVE	-273.62	-77.16	-196.46	-224.01	-253.13	-235.43
Sprunggeld, KB, ET	Fr. / RiGVE	-142.35	4.54	-146.89	-108.03	-102.68	-114.52
Übrige Direktkosten	Fr. / RiGVE	-158.95	22.01	-180.96	-141.15	-124.28	-156.02
Tierzukauf	Fr. / RiGVE	-1'293.25	897.42	-2'190.66	-319.95	-318.58	-256.73
Direktkosten	Fr. / RiGVE	-3'197.50	847.07	-4'044.57	-1'776.54	-1'640.83	-1'914.02
Vergleichbarer DB	Fr. / RiGVE	5'139.38	746.45	4'392.94	4'366.74	3'021.41	5'420.77

Nr.	Bezeichnung	Saldo 2022	Fr. / Global Divisor	Saldo 2021	Fr. / Global Divisor	Saldo 2020	Fr. / Global Divisor
LN oder GVE anwesend			31.80 ha		31.80 ha		31.80 ha
5000	Löhne	54'000.00	1'698.11	52'500.00	1'650.94	18'000.00	566.04
5004	Naturallohn					570.00	17.92
5009	Löhne ohne AHV-Abrechnung	500.00	15.72	250.00	7.86	4'760.70	149.71
	Total	54'500.00	1'713.84	52'750.00	1'658.81	23'330.70	733.67
5700	AHV, IV, EO, ALV (Angestellte)	9'225.25	290.10	6'789.55	213.51	1'971.90	62.01
5750	AHV, IV, EO des Unternehmers	10'049.60	316.03	8'480.20	266.67	14'531.50	456.97
5760	Persönliche berufliche Vorsorge	1'663.00	52.30	1'660.20	52.21		
5770	Persönliche Unfallversicherung	250.00	7.86	250.00	7.86	250.00	7.86
5780	Pers. Taggeldversicherung	1'250.00	39.31	1'250.00	39.31	1'250.00	39.31
	Total	22'437.85	705.59	18'429.95	579.56	18'003.40	566.14
	Total Personalaufwand	76'937.85	2'419.43	71'179.95	2'238.36	41'334.10	1'299.81
6000	Parzellenpachtzins	6'886.00	216.54	7'654.00	240.69	8'399.00	264.12
6002	Pacht/Miete betriebliche Gebäude					2'400.00	75.47
6012	Eigenmiete Geschäftsliegenschaft	55'400.00	1'742.14	55'400.00	1'742.14	18'300.00	575.47
	Total	62'286.00	1'958.68	63'054.00	1'982.83	29'099.00	915.06
6200	Zugkräfte- und Maschinenaufwand	14'358.00	451.51	13'926.80	437.95	34'613.45	1'088.47
6210	Treib- /Schmierstoffe Maschinen, Zugkräfte	13'260.90	417.01	9'358.35	294.29	7'963.90	250.44
6219	Zollrückerstattung	-2'820.00	-88.68	-2'404.25	-75.61	-2'701.35	-84.95
6220	Versicherungen Zugkräfte und Maschinen	1'647.00	51.79	2'089.70	65.71	1'183.00	37.20
6230	Strassenverkehrssteuern	345.00	10.85	839.00	26.38	614.00	19.31
6240	Verbrauchs- und Kleinmaterial	4'670.30	146.86	4'678.70	147.13	4'196.80	131.97
6290	Reparaturen Auto	2'280.75	71.72	1'078.25	33.91	2'337.70	73.51
6291	Betriebsstoffe Auto	1'064.40	33.47	808.97	25.44	2'515.51	79.10

Nr.	Bezeichnung	Saldo 2022	Fr. / Global Divisor	Saldo 2021	Fr. / Global Divisor	Saldo 2020	Fr. / Global Divisor
LN oder GVE anwesend			31.80 ha		31.80 ha		31.80 ha
6292	Versicherung Auto	957.75	30.12	2'030.00	63.84	2'037.85	64.08
6293	Steuern Auto	499.00	15.69	1'318.10	41.45	1'028.20	32.33
6297	Privatanteil Auto	-1'647.70	-51.81	-1'800.65	-56.62	-2'891.65	-90.93
	Total	34'615.40	1'088.53	31'922.97	1'003.87	50'897.41	1'600.55
6300	Elementarversicherung	2'173.95	68.36	2'500.95	78.65	1'983.00	62.36
6310	Haftpflichtversicherung	545.00	17.14	537.15	16.89	298.90	9.40
6312	Rechtsschutzversicherung			448.50	14.10	448.50	14.10
6360	Abgaben, Gebühren zur Leistungserbringung					287.50	9.04
	Total	2'718.95	85.50	3'486.60	109.64	3'017.90	94.90
6400	Elektrizität	14'350.95	451.29	11'906.75	374.43	4'716.45	148.32
6430	Wasser	3'700.00	116.35	3'580.00	112.58	2'775.50	87.28
6460	Kehricht	472.75	14.87	398.55	12.53	599.00	18.84
6462	Abwasser					200.00	6.29
	Total	18'523.70	582.51	15'885.30	499.54	8'290.95	260.72
6500	Büromaterial (Drucksachen, Fotokopien, Fachliteratur)	524.50	16.49	577.65	18.17	969.30	30.48
6510	Telefon, Telefax, Internet, Porti	1'306.15	41.07	1'774.47	55.80	2'512.65	79.01
6520	Berufl. Beiträge, Spenden, Vergabungen, Trinkgelder	591.95	18.61	909.80	28.61	1'295.75	40.75
6530	Buchführungs-,Beratungsaufwand und Weiterbildung	1'820.00	57.23	1'525.00	47.96	1'744.00	54.84
6570	Informatikaufwand	75.00	2.36				
	Total	4'317.60	135.77	4'786.92	150.53	6'521.70	205.08
6790	Sonstiger betrieblicher Aufwand	2'084.35	65.55	1'314.20	41.33	1'401.20	44.06
6791	Privatanteil allgemeiner Betriebsaufwand	-4'140.00	-130.19	-4'560.00	-143.40	-4'560.00	-143.40
	Total	-2'055.65	-64.64	-3'245.80	-102.07	-3'158.80	-99.33
6820	Abschreibungen und Wertberichtigungen Maschinen und Apparate	1'073.20	33.75	1'458.25	45.86	4'445.95	139.81

Nr.	Bezeichnung	Saldo 2022	Fr. / Global Divisor	Saldo 2021	Fr. / Global Divisor	Saldo 2020	Fr. / Global Divisor
LN oder GVE anwesend			31.80 ha		31.80 ha		31.80 ha
6823	Abschreibungen und Wertberichtigungen Fahrzeuge	14'512.50	456.37	8'250.00	259.43		
6824	Abschreibungen und Wertberichtigung Personenwagen	146.20	4.60	172.00	5.41	764.40	24.04
	Total	15'731.90	494.71	9'880.25	310.70	5'210.35	163.85
6900	Schuldzinse Fremdkapital			0.77	0.02		
6940	Bankspesen	142.00	4.47	123.60	3.89	157.20	4.94
6950	Finanzertrag (ohne Details)					-169.65	-5.33
6960	Erträge aus Wertschriften des Anlagevermögens	-88.00	-2.77	-88.00	-2.77		
	Total	54.00	1.70	36.37	1.14	-12.45	-0.39
	Total Übriger betrieblicher Aufwand	136'191.90	4'282.76	125'806.61	3'956.18	99'866.06	3'140.44